

(表1) 一般会計当初予算額の推移

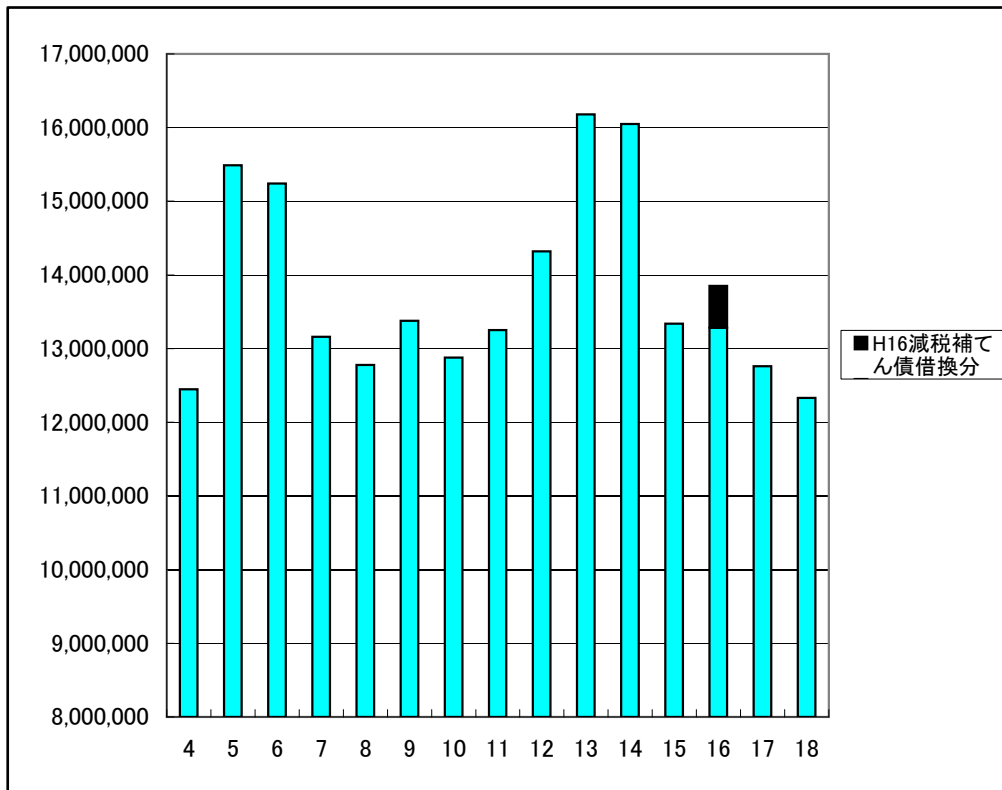
(単位:千円)

年度	4	5	6	7	8
予算額	12,450,000	15,490,000	15,240,000	13,160,000	12,777,000
伸び率	14.5%	24.4%	▲ 1.6%	▲ 13.6%	▲ 2.9%

年度	9	10	11	12	13
予算額	13,376,000	12,876,000	13,250,000	14,320,000	16,178,000
伸び率	4.7%	▲ 3.7%	4.7%	8.1%	13.0%

年度	14	15	16	17	18
予算額	16,050,000	13,340,000	13,850,000	12,760,000	12,330,000
伸び率	▲ 0.8%	▲ 16.9%	3.8%	▲ 7.9%	▲ 3.4%

	13,281,800	12,760,000
(H16減税補てん債借換を除く)	▲ 0.4%	▲ 3.9%



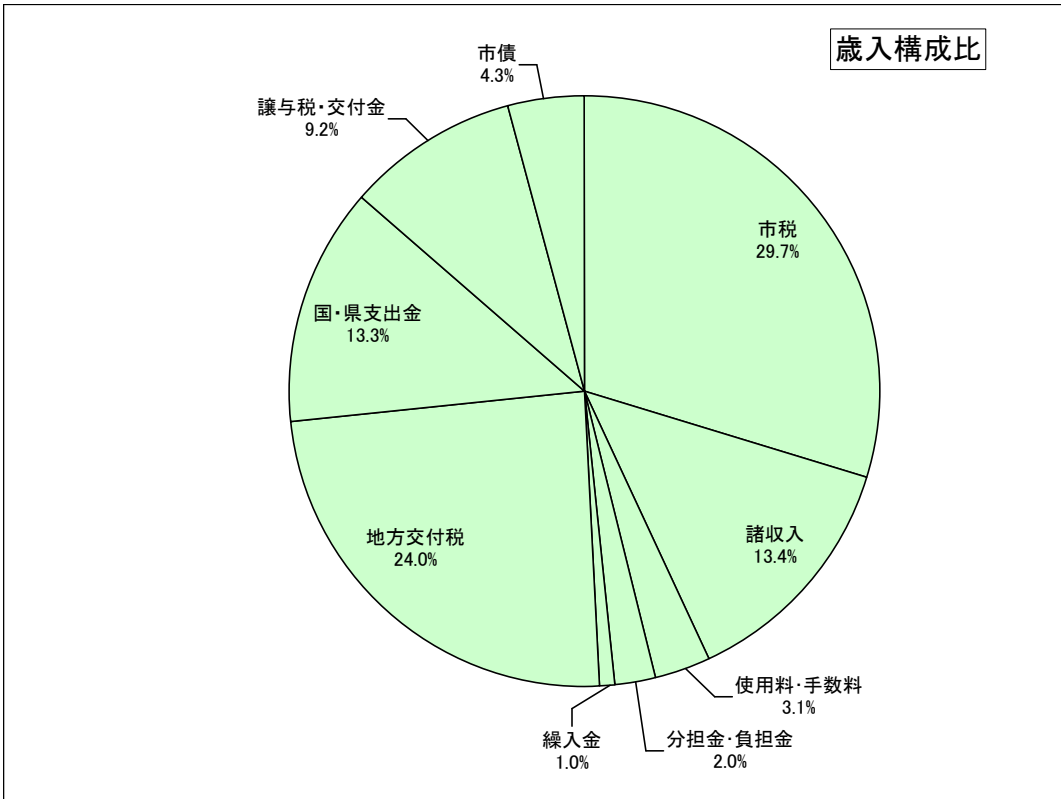
(表2) 平成18年度一般会計予算額集計表

1. 歳入内訳表

(単位：千円)

区 分	平成18年度 当初予算額	平成17年度 当初予算額	増減額	増減率	構 成 比		
					18年度	17年度	
自 主 財 源	※市 税	3,662,563	3,644,677	17,886	0.5%	29.7%	28.6%
	分担金及び負担金	250,572	240,092	10,480	4.4%	2.0%	1.9%
	使用料及び手数料	379,894	446,954	▲ 67,060	▲ 15.0%	3.1%	3.5%
	財産収入	5,580	31,942	▲ 26,362	▲ 82.5%	0.0%	0.2%
	寄附金	2,505	2,505	0	0.0%	0.0%	0.0%
	繰入金	120,870	198,253	▲ 77,383	▲ 39.0%	1.0%	1.6%
	※繰越金	1	1	0	0.0%	0.0%	0.0%
	諸収入	1,649,266	1,813,187	▲ 163,921	▲ 9.0%	13.4%	14.2%
計	6,071,251	6,377,611	▲ 306,360	▲ 4.8%	49.2%	50.0%	
依 存 財 源	※地方譲与税	446,900	299,900	147,000	49.0%	3.6%	2.3%
	※利子割交付金	15,000	19,000	▲ 4,000	▲ 21.1%	0.1%	0.1%
	※配当割交付金	7,000	6,000	1,000	16.7%	0.1%	0.0%
	※株式等譲渡所得割交付金	12,000	2,500	9,500	380.0%	0.1%	0.0%
	※地方消費税交付金	391,000	410,000	▲ 19,000	▲ 4.6%	3.2%	3.2%
	※自動車取得税交付金	60,000	60,000	0	0.0%	0.5%	0.5%
	※基地交付金	121,000	112,000	9,000	8.0%	1.0%	0.9%
	※地方特例交付金	59,000	110,000	▲ 51,000	▲ 46.4%	0.5%	0.9%
	※地方交付税	2,960,000	2,960,000	0	0.0%	24.0%	23.2%
	交通安全対策特別交付金	7,200	7,200	0	0.0%	0.1%	0.1%
	国庫支出金	1,026,912	1,117,882	▲ 90,970	▲ 8.1%	8.3%	8.8%
	県支出金	616,937	632,107	▲ 15,170	▲ 2.4%	5.0%	4.9%
	市 債	535,800	645,800	▲ 110,000	▲ 17.0%	4.3%	5.1%
	通常債	149,800	198,800	▲ 49,000	▲ 24.6%		
	※臨時財政対策債	366,000	407,000	▲ 41,000	▲ 10.1%		
※減税補てん債	20,000	40,000	▲ 20,000	▲ 50.0%			
計	6,258,749	6,382,389	▲ 123,640	▲ 1.9%	50.8%	50.0%	
合 計	12,330,000	12,760,000	▲ 430,000	▲ 3.4%	100.0%	100.0%	

※一般財源	8,120,464	8,071,078	49,386	0.6%	65.9%	63.3%
-------	-----------	-----------	--------	------	-------	-------

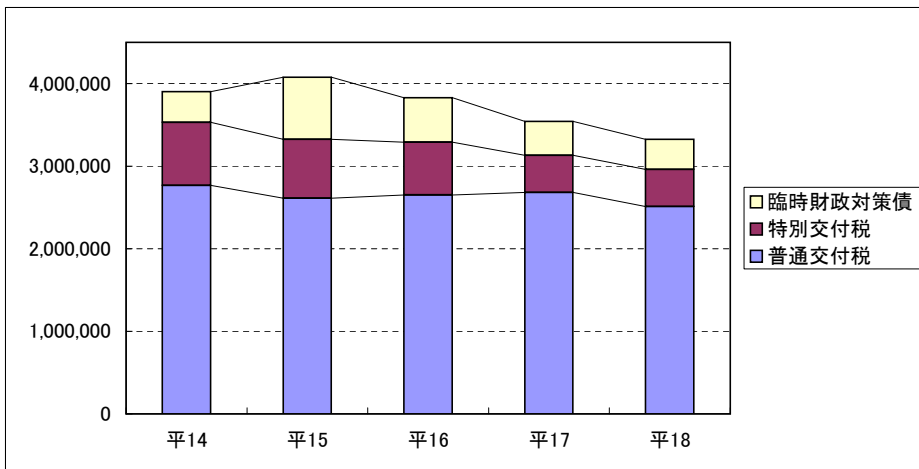


(参考) 地方交付税等の推移

(単位：千円)

区分	平14	平15	平16	平17	平18
普通交付税	2,765,867	2,612,844	2,650,537	2,683,251	2,510,000
特別交付税	766,169	714,034	641,069	450,000	450,000
臨時財政対策債	371,000	751,500	536,400	411,000	366,000
計	3,903,036	4,078,378	3,828,006	3,544,251	3,326,000
伸び率		4.5%	▲ 6.1%	▲ 7.4%	▲ 6.2%

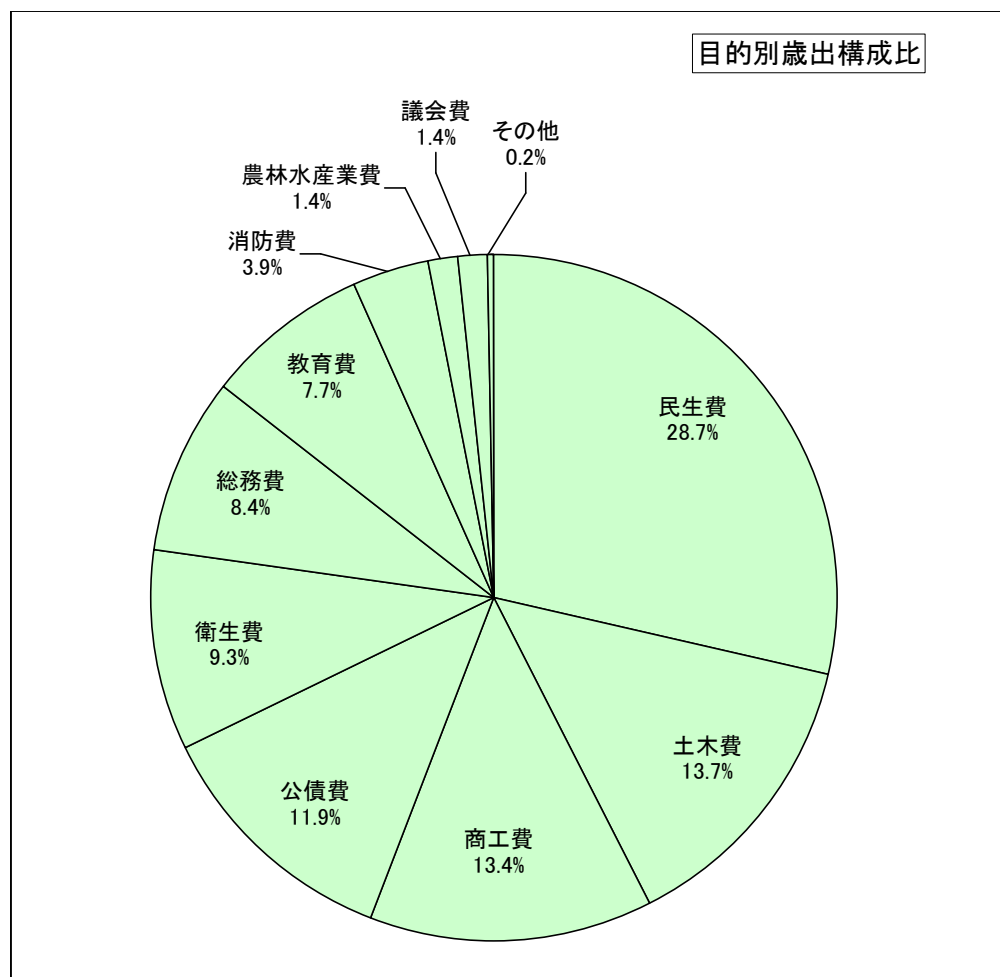
◎平14～17は決定額（平17の特別交付税は予算額）、平18は予算額



2. 目的別歳出内訳表

(単位：千円)

区 分	平成18年度 当初予算額	平成17年度 当初予算額	増減額	増減率	構 成 比	
					18年度	17年度
1. 議会費	169,062	189,826	▲ 20,764	▲ 10.9%	1.4%	1.5%
2. 総務費	1,042,033	1,157,273	▲ 115,240	▲ 10.0%	8.4%	9.1%
3. 民生費	3,544,570	3,495,617	48,953	1.4%	28.7%	27.4%
4. 衛生費	1,147,957	1,151,373	▲ 3,416	▲ 0.3%	9.3%	9.0%
5. 労働費	14,459	14,662	▲ 203	▲ 1.4%	0.1%	0.1%
6. 農林水産業費	170,130	159,180	10,950	6.9%	1.4%	1.2%
7. 商工費	1,656,864	1,884,164	▲ 227,300	▲ 12.1%	13.4%	14.8%
8. 土木費	1,687,793	1,757,035	▲ 69,242	▲ 3.9%	13.7%	13.8%
9. 消防費	477,082	492,987	▲ 15,905	▲ 3.2%	3.9%	3.9%
10. 教育費	951,790	942,621	9,169	1.0%	7.7%	7.4%
11. 災害復旧費	1	1	0	0.0%	0.0%	0.0%
12. 公債費	1,461,258	1,510,260	▲ 49,002	▲ 3.2%	11.9%	11.8%
13. 諸支出金	1	1	0	0.0%	0.0%	0.0%
14. 予備費	7,000	5,000	2,000	40.0%	0.1%	0.0%
合 計	12,330,000	12,760,000	▲ 430,000	▲ 3.4%	100.0%	100.0%



3. 性質別歳出内訳表

(単位：千円)

区 分	平成18年度 当初予算額	平成17年度 当初予算額	増減額	増減率	構 成 比		
					18年度	17年度	
義務的経費	人件費	2,246,712	2,402,325	▲ 155,613	▲ 6.5%	18.2%	18.8%
	扶助費	2,088,180	1,963,190	124,990	6.4%	16.9%	15.4%
	公債費	1,461,200	1,510,194	▲ 48,994	▲ 3.2%	11.9%	11.8%
	計	5,796,092	5,875,709	▲ 79,617	▲ 1.4%	47.0%	46.0%
投資的経費	補助事業	102,475	79,583	22,892	28.8%	0.8%	0.6%
	単独事業	468,446	373,368	95,078	25.5%	3.8%	3.0%
	県事業負担金	—	975	▲ 975	皆減	—	0.0%
	計	570,921	453,926	116,995	25.8%	4.6%	3.6%
その他	物件費	1,448,792	1,481,103	▲ 32,311	▲ 2.2%	11.7%	11.6%
	補助費等	1,074,260	1,226,730	▲ 152,470	▲ 12.4%	8.7%	9.6%
	維持補修費	70,555	85,347	▲ 14,792	▲ 17.3%	0.6%	0.7%
	出資金及び貸付金	1,466,586	1,694,406	▲ 227,820	▲ 13.4%	11.9%	13.3%
	繰出金	1,880,442	1,932,786	▲ 52,344	▲ 2.7%	15.3%	15.1%
	積立金	15,352	4,993	10,359	207.5%	0.1%	0.1%
	予備費	7,000	5,000	2,000	40.0%	0.1%	0.0%
計	5,962,987	6,430,365	▲ 467,378	▲ 7.3%	48.4%	50.4%	
合 計	12,330,000	12,760,000	▲ 430,000	▲ 3.4%	100.0%	100.0%	

