

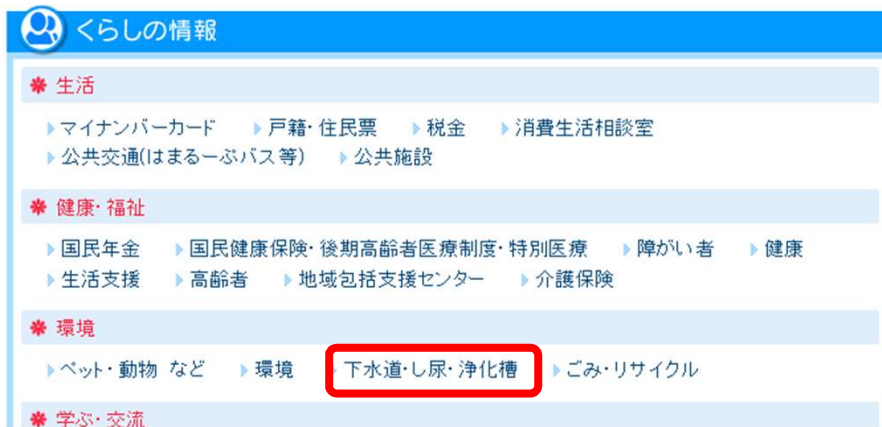


簡単!電子申請の流れ

① 境港市のHPを検索する



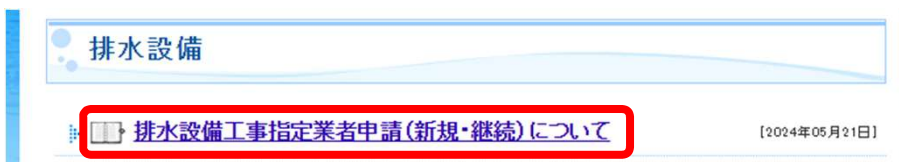
② 「暮らしの情報」にある「下水道・し尿・浄化槽」をクリックする




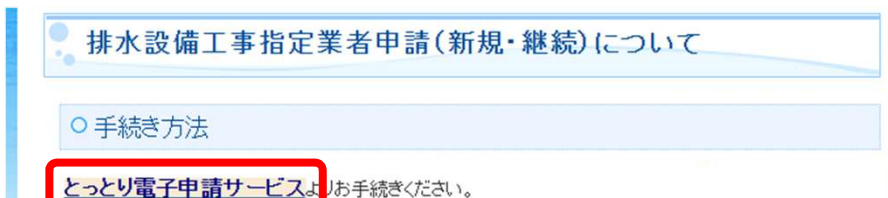
③ 「排水設備」をクリックする



④ 「排水設備工事指定業者申請(新規・継続)」をクリックする



⑤ 「とっとり電子申請サービス」をクリックする



裏面へ⇒

⑥ 「法人名(屋号)・担当者氏名・連絡先・メールアドレス」を入力する

法人名または屋号を入力してください。 **必須**

担当者の氏名を入力してください。 **必須**

氏 名

担当者の電話番号を入力してください。 **必須**

ハイフンは不要です。

電話番号

⑦ 「添付ファイル」をクリックする

排水設備工事指定業者申請（新規・継続）書類を添付してください。 **添付ファイル** **必須**

【排水設備工事指定業者申請書】

- 1.申請書
- 2.申請者（法人の場合は代表者）が破産手続開始の決定を受けて復権を得ない者でないことを証する書類

⑧ 「ファイルを選択」をクリックして、添付したいファイルを選択する

※一度に1つのファイルしか選択できません

ファイルを選択してください

ファイルを選択 選択されていません

添付する

⑨ 「添付する」をクリックする

ファイルを選択してください

ファイルを選択 選択されていません

添付する

⑩ すべての提出書類が添付できるまで⑧と⑨を繰り返す

⑪ 「入力へ戻る」をクリックする

⑫ 「確認へ進む」をクリックする

⑬ 「申込む」

⇒申請完了です!!

