

令和7年度 第1回

境港市国民健康保険運営協議会

日 時 令和7年10月23日(木)  
午後1時30分～

場 所 境港市役所 第1会議室

~~~~ 日 程 ~~~~

1 開 会

2 市民生活部長あいさつ

3 委員出席状況報告

4 会長及び副会長（職務代理者）の選出

5 議事録署名委員の選任

6 報告事項

（1）令和6年度境港市国民健康保険費特別会計決算について（1～8頁）

（2）令和6年度境港市国民健康保険の状況について（9～12頁）

（3）令和6年度特定健康診査・特定保健指導の実施状況等について（13頁）

（4）データヘルス計画の令和6年度の取組状況について（14～16頁）

（5）国民健康保険税当初賦課の状況について（17頁）

7 そ の 他

8 閉 会

令和6年度 境港市国民健康保険事業費特別会計総括表

【前年度比】 (単位:円)

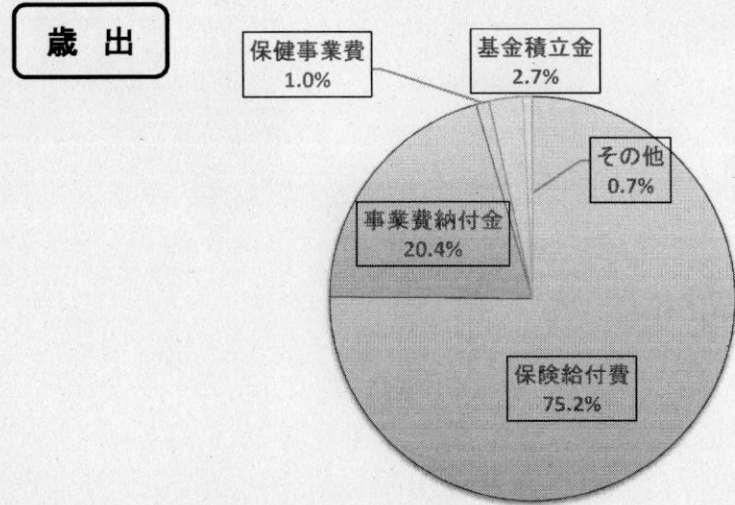
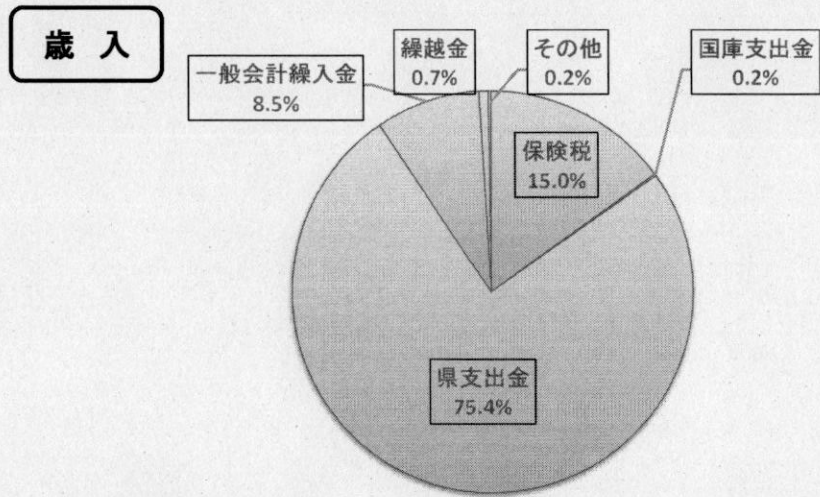
| 歳 入           |                      |               |               |               | 歳 出          |               |              |               |               |               |               |            |   |
|---------------|----------------------|---------------|---------------|---------------|--------------|---------------|--------------|---------------|---------------|---------------|---------------|------------|---|
| 科 目           |                      | 番号            | 令和5年度決算額      | 令和6年度決算額      | 差引 (R6-R5)   | 科 目           |              | 番号            | 令和5年度決算額      | 令和6年度決算額      | 差引 (R6-R5)    |            |   |
| 保 険 税         | 一 般                  | 現年課税分         | 1             | 492,496,524   | 473,882,927  | ▲ 18,613,597  | 総 務 費        | 総務管理費         | 1             | 19,395,339    | 20,953,065    | 1,557,726  |   |
|               |                      | 滞納繰越分         | 2             | 17,307,563    | 16,067,281   | ▲ 1,240,282   |              | 基金積立金         | 2             | 36,331,000    | 86,048,000    | 49,717,000 |   |
|               |                      | 小 計           | 3             | 509,804,087   | 489,950,208  | ▲ 19,853,879  |              | 賦課徴収費         | 3             | 1,822,272     | 1,783,472     | ▲ 38,800   |   |
|               | 退 職                  | 滞納繰越分         | 4             | 27,126        | 86,767       | 59,641        |              | 運営協議会費        | 4             | 132,660       | 122,700       | ▲ 9,960    |   |
|               |                      | 小 計           | 5             | 27,126        | 86,767       | 59,641        |              | 計             | 5             | 57,681,271    | 108,907,237   | 51,225,966 |   |
|               | 計                    | 6             | 509,831,213   | 490,036,975   | ▲ 19,794,238 | 保 険 給 付 費     | 療養給付費        | 6             | 2,030,625,196 | 2,054,082,459 | 23,457,263    |            |   |
| 支 出 金 庫       | 出産育児一時金臨時補助金         | 7             | 73,000        | 0             | ▲ 73,000     |               | 一 般          | 療 養 費         | 7             | 5,860,223     | 6,632,887     | 772,664    |   |
|               | 社会保障・税番号制度システム整備費補助金 | 8             | 86,000        | 5,116,000     | 5,030,000    |               |              | 高額療養費         | 8             | 331,590,774   | 346,235,221   | 14,644,447 |   |
|               | 計                    | 9             | 159,000       | 5,116,000     | 4,957,000    |               |              | 高額介護合算療養費     | 9             | 222,681       | 349,074       | 126,393    |   |
| 県 支 出 金       | 普通交付金                | 10            | 2,372,684,794 | 2,413,314,757 | 40,629,963   |               |              | 小 計           | 10            | 2,368,298,874 | 2,407,299,641 | 39,000,767 |   |
|               | 特 別 交 付 金            | 保険者努力支援分      | 11            | 14,114,000    | 20,521,000   |               | 6,407,000    | 退 職           | 療養給付費         | 11            | 0             | 0          | 0 |
|               |                      | 特別調整交付金分      | 12            | 6,827,000     | 5,534,000    |               | ▲ 1,293,000  |               | 療 養 費         | 12            | 0             | 0          | 0 |
|               |                      | 県2号繰入れ分       | 13            | 28,483,000    | 13,121,000   |               | ▲ 15,362,000 |               | 高額療養費         | 13            | 0             | 0          | 0 |
|               |                      | 特定健康診査等負担金    | 14            | 6,026,000     | 5,758,000    |               | ▲ 268,000    |               | 高額介護合算療養費     | 14            | 0             | 0          | 0 |
| 計             | 15                   | 2,428,134,794 | 2,458,248,757 | 30,113,963    | 小 計          |               | 15           |               | 0             | 0             | 0             |            |   |
| 一 般 会 計 繰 入 金 | 保険税軽減分               | 16            | 128,178,195   | 123,652,825   | ▲ 4,525,370  | 納 事 業 金 費     | 診療報酬審査支払手数料  | 16            | 6,764,814     | 6,625,269     | ▲ 139,545     |            |   |
|               | 保険者支援分               | 17            | 61,886,205    | 60,056,474    | ▲ 1,829,731  |               | 出産育児一時金      | 17            | 6,828,000     | 5,488,000     | ▲ 1,340,000   |            |   |
|               | 未就学児均等割軽減分           | 18            | 965,128       | 986,777       | 21,649       |               | 出産育児一時金支払手数料 | 18            | 2,730         | 2,310         | ▲ 420         |            |   |
|               | 産前産後保険料分             | 19            | 35,669        | 163,918       | 128,249      |               | 葬 祭 費        | 19            | 840,000       | 720,000       | ▲ 120,000     |            |   |
|               | 出産育児一時金分             | 20            | 4,552,000     | 3,658,666     | ▲ 893,334    |               | 移 送 費        | 20            | 0             | 0             | 0             |            |   |
|               | 事務費分                 | 21            | 15,833,335    | 15,960,214    | 126,879      |               | 傷病手当金        | 21            | 66,922        | 0             | ▲ 66,922      |            |   |
|               | 財政安定化支援分             | 22            | 64,990,000    | 67,580,000    | 2,590,000    |               | 計            | 22            | 2,382,801,340 | 2,420,135,220 | 37,333,880    |            |   |
|               | その他繰入金               | 23            | 4,771,758     | 4,902,641     | 130,883      |               | 医療給付費分       | 23            | 515,398,992   | 413,975,072   | ▲ 101,423,920 |            |   |
|               | 計                    | 24            | 281,212,290   | 276,961,515   | ▲ 4,250,775  |               | 後期支援金分       | 24            | 182,374,620   | 182,793,232   | 418,612       |            |   |
|               | 督促手数料                | 25            | 54,440        | 23,760        | ▲ 30,680     |               | 介護納付金分       | 25            | 60,117,638    | 58,112,057    | ▲ 2,005,581   |            |   |
|               | 財産収入(基金利息)           | 26            | 4,670         | 377,703       | 373,033      |               | 計            | 26            | 757,891,250   | 654,880,361   | ▲ 103,010,889 |            |   |
| 基金繰入金         | 27                   | 0             | 0             | 0             | 共同事業事務費拠出金   | 共同事業事務費拠出金    | 27           | 293           | 0             | ▲ 293         |               |            |   |
| 繰越金           | 28                   | 33,475,392    | 24,160,196    | ▲ 9,315,196   |              | 財政安定化基金拠出金    | 28           | 0             | 0             | 0             |               |            |   |
| 延滞金等          | 29                   | 2,797,079     | 3,600,583     | 803,504       |              | 特定健康診査等       | 29           | 13,850,122    | 13,747,172    | ▲ 102,950     |               |            |   |
| 滞納処分費         | 30                   | 0             | 0             | 0             |              | 特定健康診査未受診者対策  | 30           | 1,959,115     | 2,254,205     | 295,090       |               |            |   |
| 返 納 金         | 31                   | 324,548       | 500,192       | 175,644       |              | 保健事業費         | 31           | 18,641,519    | 17,724,259    | ▲ 917,260     |               |            |   |
| 第三者納付金        | 32                   | 2,014,340     | 79,492        | ▲ 1,934,848   |              | 公 債 費         | 32           | 0             | 0             | 0             |               |            |   |
| 雑 入           | 33                   | 0             | 12,200        | 12,200        |              | 税還付金・還付加算金    | 33           | 1,022,660     | 460,960       | ▲ 561,700     |               |            |   |
|               |                      |               |               |               |              | 償 還 金         | 34           | 0             | 51,000        | 51,000        |               |            |   |
|               |                      |               |               |               |              | 予 備 費         | 35           | 0             | 0             | 0             |               |            |   |
|               |                      |               |               |               |              | 歳 出 合 計       | 36           | 3,233,847,570 | 3,218,160,414 | ▲ 15,687,156  |               |            |   |
| 歳 入 合 計       |                      | 34            | 3,258,007,766 | 3,259,117,373 | 1,109,607    | 歳 出 合 計       |              | 36            | 3,233,847,570 | 3,218,160,414 | ▲ 15,687,156  |            |   |
| 収 支 差 引 赤 字 額 |                      | 35            | 0             | 0             | 0            | 収 支 差 引 黒 字 額 |              | 37            | 24,160,196    | 40,956,959    | 16,796,763    |            |   |

実質単年度収支【(34-28)-(36-2)】 27,015,804 102,844,763 75,828,959

|      |       |
|------|-------|
| 借入残高 | R6年度末 |
|      | 0     |

|      |             |       |            |             |
|------|-------------|-------|------------|-------------|
| 基金残額 | R6.5末現在高    | R6取崩額 | R6積立額      | R7.5末現在高    |
|      | 509,219,397 | 0     | 86,048,000 | 595,267,397 |

令和6年度 境港市国民健康保険費特別会計決算



2

【歳入】

| 科 目           |           | 令和5年度<br>決算額  | 令和6年度<br>決算額  | 増 減<br>(R6-R5) | 説 明         |
|---------------|-----------|---------------|---------------|----------------|-------------|
| 保<br>険<br>税   | 現 年 度 分   | 492,496,524   | 473,882,927   | ▲ 18,613,597   | 被保険者の減などによる |
|               | 滞 納 繰 越 分 | 17,334,689    | 16,154,048    | ▲ 1,180,641    |             |
|               | 計         | 509,831,213   | 490,036,975   | ▲ 19,794,238   |             |
| 国 庫 支 出 金     |           | 159,000       | 5,116,000     | 4,957,000      |             |
| 県 支 出 金       |           | 2,428,134,794 | 2,458,248,757 | 30,113,963     | 普通交付金の増による  |
| 一 般 会 計 繰 入 金 |           | 281,212,290   | 276,961,515   | ▲ 4,250,775    | 法定軽減分の減による  |
| 繰 越 金         |           | 33,475,392    | 24,160,196    | ▲ 9,315,196    |             |
| そ の 他         |           | 5,195,077     | 4,593,930     | ▲ 601,147      | 第三者納付金の減による |
| 合 計           |           | 3,258,007,766 | 3,259,117,373 | 1,109,607      |             |

【歳出】

| 科 目                          |  | 令和5年度<br>決算額  | 令和6年度<br>決算額  | 増 減<br>(R6-R5) | 説 明                |
|------------------------------|--|---------------|---------------|----------------|--------------------|
| 保 険 給 付 費                    |  | 2,382,801,340 | 2,420,135,220 | 37,333,880     | 一人当たり診療費の増による      |
| 事 業 費 納 付 金<br>( 医 療 分 )     |  | 515,398,992   | 413,975,072   | ▲ 101,423,920  | 県が見込む医療費推計値の減などによる |
| 事 業 費 納 付 金<br>( 後 期 支 援 分 ) |  | 182,374,620   | 182,793,232   | 418,612        |                    |
| 事 業 費 納 付 金<br>( 介 護 分 )     |  | 60,117,638    | 58,112,057    | ▲ 2,005,581    |                    |
| 共 同 事 業 拠 出 金                |  | 293           | 0             | ▲ 293          |                    |
| 保 健 事 業 費                    |  | 34,450,756    | 33,725,636    | ▲ 725,120      |                    |
| 基 金 積 立 金                    |  | 36,331,000    | 86,048,000    | 49,717,000     |                    |
| そ の 他                        |  | 22,372,931    | 23,371,197    | 998,266        |                    |
| 合 計                          |  | 3,233,847,570 | 3,218,160,414 | ▲ 15,687,156   |                    |

令和6年度 境港市国民健康保険費特別会計総括表 補足説明資料

【国保財政の仕組み】

○県は、財政運営の責任主体として、県内の保険給付費等の見込を立て、市町村ごとの納付金の額を決定。・・下図①

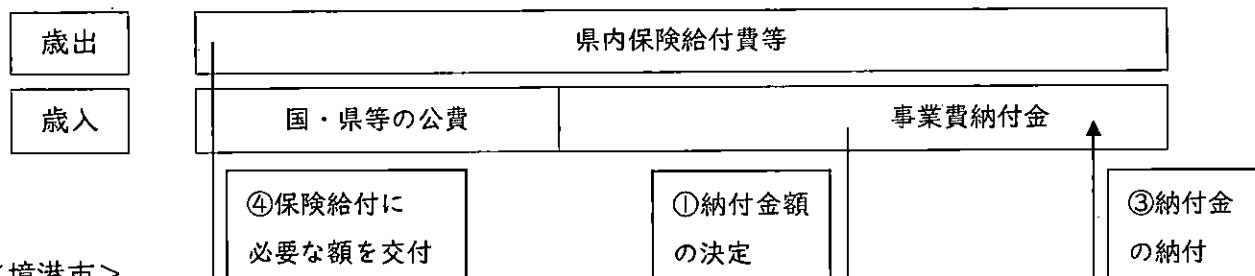
○市町村は、納付金を納付するために、保険料率を決定、賦課・徴収し、県へ納付金を納付。

・・下図②③

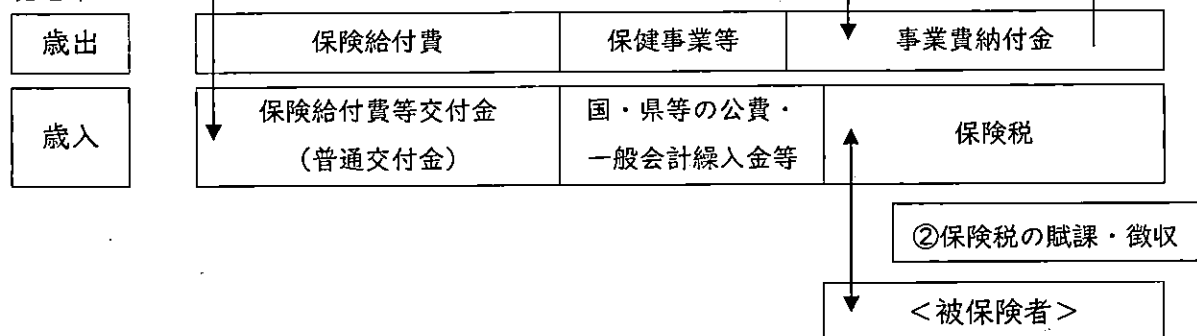
○県は、保険給付に必要な費用を全額市町村に交付。（出産育児一時金等は除く）・・下図④

（イメージ）

<鳥取県>



<境港市>



歳 入

総括表1～6 保険税：計490,037千円

保険税全体では、前年比19,794千円、3.9%の減

被保険者数の減少などに伴い、減少している。

|                  | 令和5年度     | 令和6年度     | 前年度比             |
|------------------|-----------|-----------|------------------|
| 調定額（現年度）（A）      | 518,616千円 | 495,136千円 | ▲23,480千円        |
| 収納額（現年度）         | 492,497千円 | 473,883千円 | ▲18,614千円        |
| 収納率（現年度分）        | 94.96%    | 95.71%    | +0.75P           |
| 被保険者数（年度平均）（B）   | 5,665人    | 5,464人    | ▲201人            |
| 一人当たりの調定額（A）÷（B） | 91,547円   | 90,617円   | ▲930円<br>（▲1.0%） |



## 総括表 7～9 国庫支出金

社会保障・税番号制度システム整備費補助金は、令和6年12月からのマイナ保険証を基本とする仕組みへの移行に伴うシステム改修費用や、加入者情報（マイナンバーの下4桁）のお知らせ送付費用などに対する補助金

## 総括表 10～15 県支出金：計2,458,249千円

県支出金全体では、前年比30,114千円、1.2%の増

### 10 普通交付金（保険給付費等交付金）：2,413,315千円

市町村の保険給付費（出産育児一時金・葬祭費を除く。）に要する費用等に対し、交付される。

### 11 特別交付金（保険者努力支援分）：20,521千円

特定健診未受診者対策事業や糖尿病性腎症重症化予防事業の費用等のほか、健康づくりや後発医薬品の使用促進など、保険者として努力を行った取り組みの状況に応じて交付される。

### 12 特別交付金（特別調整交付金分）：5,534千円

地域の特別な事情を考慮して交付される。

### 13 特別交付金（県2号繰入分）：13,121千円

医療費適正化の取組みや事業計画・データヘルス計画策定の状況などに応じて交付される。

### 14 特別交付金（特定健康診査等負担金）：5,758千円

特定健康診査及び特定保健指導に係る費用に対し、基準単価の2/3が交付される。

## 総括表 16～24 一般会計繰入金：計276,962千円

一般会計から国保会計へ一定のルールに従い繰り入れる。

### 16 保険税軽減分：123,653千円    17 保険者支援分：60,056千円

低所得者に対する保険税の軽減（均等割・平等割の7・5・2割軽減）を行った額などに応じて繰り入れる。（繰入額のうち、保険税軽減分については県が3/4、保険者支援分については国が1/2・県が1/4を負担する。）

### 18 未就学児均等割軽減分：987千円

未就学児に係る均等割の軽減（5割軽減）を行った額に応じて繰り入れる。（繰入額のうち、国が1/2・県が1/4を負担する。）

### 19 産前産後保険料分：164千円

出産する（した）被保険者の産前産後期間に係る均等割・所得割の免除を行った額に応じて繰り入れる。（繰入額のうち、国が1/2・県が1/4を負担する。）

20 出産育児一時金分：3,659千円

出産育児一時金の2/3相当額を繰り入れる。

21 事務費分：15,960千円

国保事業に係る事務経費分について、国庫補助金などの特定財源を除いた額を繰り入れる。

22 財政安定化支援事業分：67,580千円

国保の財政健全化のための繰入金で、被保険者の保険税負担能力や高齢者が多いことなど、保険者の責任ではない要因をもとに定められた基準により算定して繰り入れる。

23 法定外繰入金：4,903千円

地方単独事業（特別医療費助成制度）の実施に係る国庫負担金の減額相当分を繰り入れる。

総括表25 督促手数料：24千円

納期限までに保険税を納めなかった者に対して送付する督促状に係る手数料。

（※督促手数料は令和5年度から廃止されたため、令和4年度までの保険税に係るもの）

総括表26 財産収入：378千円

国民健康保険基金の普通預金利息。

総括表27 基金繰入金

赤字を補てんするため、国民健康保険基金から繰り入れる。黒字のため、実績なし。

総括表28 繰越金：24,160千円

総括表29・30 延滞金等・滞納処分費：3,601千円

総括表31・32・33 返納金・第三者納付金・雑入：592千円

社保加入後に国保の資格で受診したことに伴う返還金など

## 歳 出

### 総括表1～5 総務費：計108,907千円

システム改修経費や鳥取県国保連合会への手数料及び負担金、医療費通知やジェネリック医薬品差額通知等の作成・郵送に関する費用、国保税の賦課に関する費用、国民健康保険基金への積立金。

### 総括表6～22 保険給付費：計2,420,135千円

保険給付費全体では、前年比37,334千円、1.6%の増

#### 6～10 一般被保険者給付費：2,407,299,641千円

療養給付費は、被保険者が医療機関等を受診した際の医療費のうち自己負担額（2割・3割）を除いたもので、前年比23,457千円、1.2%の増。

療養費は、補装具の費用や整骨院などを受診した際の費用のうち自己負担額（2割・3割）を除いたもののほか、国保加入後に社保の資格で受診したことに伴う他の保険者との調整費用などで、前年比773千円、13.2%の増。

高額療養費は、医療費の自己負担額が高額となった際に給付するもので、前年比14,644千円、4.4%の増。令和5年度から支給手続きの簡素化（一度申請すると、以降に高額療養費が生じた場合は指定口座に自動で振込）を行っている。

#### 11～15 退職被保険者給付費

被保険者数が0になったことにより、実績なし。

#### 16 診療報酬審査支払手数料：6,625千円

診療報酬の審査・支払を委託している鳥取県国民健康保険団体連合会へ支払う手数料。

#### 17 出産育児一時金：5,488千円

被保険者が出産した際に支給する一時金（子ども一人につき原則50万円）

令和5年度：14件 → 令和6年度：11件

#### 19 葬祭費：720千円

被保険者が死亡した際に葬祭を執り行った者に支払う給付金（一人につき2万円）

令和5年度：42件 → 令和6年度：36件

### 総括表23～26 国民健康保険事業費納付金：計654,880,361千円

医療費水準や所得水準を考慮して、県が算定。歳入の10：普通交付金（保険給付費等交付金）の財源となる。



総括表29 特定健康診査等：13,747千円

特定健康診査や特定保健指導に係る費用。

＜特 定 健 診＞ 受診者数：1,291人、受診率：32.8%

＜特定保健指導＞ 動機付け支援・積極的支援 延32人

総括表30 特定健康診査未受診者対策：2,254千円

特定健康診査の受診率向上に係る費用。

・タイプ別受診勧奨ハガキの送付 1回目：3,331人、2回目：3,295人

・みなし健診 191人のうち5人受診

総括表31 保健事業費：17,724千円

人間ドック等に係る費用。

＜人 間 ド ッ ク＞ 受診者数： 416人（前年度449人）

＜脳MRI検査＞ 受診者数： 175人（前年度194人）

総括表33 税還付金・還付加算金：461千円

国保被保険者の異動等に伴う保険税の還付金。

総括表34 償還金：51千円

前年度に受け入れた国庫補助金の精算に伴う返還金。

# 令和6年度国民健康保険事業の実質収支及び単年度実質収支

R7.8.30 現在速報値

県医療・保険課まとめ

(単位：円)

| 保険者名 |      | 被保険者数<br>(年度平均) | 収入<br>1        | 支出<br>2        | 実質収支<br>3=1-2 | 一般会計繰入金<br>4 | 基金繰入金<br>5 | 繰越金<br>6    | 基金積立金<br>7  | 単年度実質収支<br>8=3-4-5-6+7 | 基金保有額         | 一人あたり<br>基金保有額 |
|------|------|-----------------|----------------|----------------|---------------|--------------|------------|-------------|-------------|------------------------|---------------|----------------|
| 1    | 鳥取市  | 32,484          | 17,465,243,167 | 17,166,379,135 | 298,864,032   | 14,444,286   | 0          | 8,755,730   | 369,167     | 276,033,183            | 1,450,779,878 | 44,661         |
| 2    | 米子市  | 23,530          | 13,448,777,840 | 12,871,493,599 | 577,284,241   | 0            | 0          | 445,002,474 | 222,500,046 | 354,781,813            | 224,442,492   | 9,539          |
| 3    | 倉吉市  | 9,023           | 4,517,752,709  | 4,508,384,466  | 9,368,243     | 9,845,000    | 0          | 15,498,950  | 41,577,000  | 25,601,293             | 658,826,201   | 73,016         |
| 4    | 境港市  | 5,464           | 3,259,117,373  | 3,218,160,414  | 40,956,959    | 4,902,641    | 0          | 24,160,196  | 86,048,000  | 97,942,122             | 595,267,397   | 108,944        |
| 6    | 岩美町  | 2,305           | 1,309,509,731  | 1,296,332,485  | 13,177,246    | 691,088      | 12,940,000 | 0           | 8,526       | △ 445,316              | 193,382,591   | 83,897         |
| 8    | 八頭町  | 3,222           | 1,857,738,576  | 1,787,823,459  | 69,915,117    | 8,901,550    | 0          | 68,954,524  | 60,000      | △ 7,880,957            | 121,370,000   | 37,669         |
| 12   | 若桜町  | 610             | 414,844,506    | 403,038,310    | 11,806,196    | 531,990      | 0          | 14,645,097  | 13,000,000  | 9,629,109              | 129,060,049   | 211,574        |
| 15   | 智頭町  | 1,450           | 695,829,717    | 690,808,229    | 5,021,488     | 0            | 30,000,000 | 10,077,235  | 47,279      | △ 35,008,468           | 176,904,118   | 122,003        |
| 19   | 湯梨浜町 | 3,084           | 1,593,749,629  | 1,579,187,795  | 14,561,834    | 0            | 0          | 7,166,513   | 1,490       | 7,396,811              | 73,080,607    | 23,697         |
| 22   | 三朝町  | 1,222           | 700,788,292    | 690,684,227    | 10,104,065    | 1,445,400    | 0          | 3,621,404   | 7,030,000   | 12,067,261             | 146,606,194   | 119,972        |
| 24   | 北栄町  | 3,393           | 1,753,856,171  | 1,648,322,744  | 105,533,427   | 0            | 0          | 62,809,449  | 35,294      | 42,759,272             | 140,060,852   | 41,279         |
| 26   | 琴浦町  | 3,416           | 1,806,826,700  | 1,785,490,583  | 21,336,117    | 0            | 0          | 10,843,368  | 41,612,100  | 52,104,849             | 112,201,871   | 32,846         |
| 28   | 南部町  | 1,973           | 1,233,399,062  | 1,208,494,095  | 24,904,967    | 0            | 0          | 21,585,560  | 0           | 3,319,407              | 55,000,000    | 27,876         |
| 30   | 伯耆町  | 2,261           | 1,358,610,739  | 1,304,084,509  | 54,526,230    | 24,804,747   | 40,000,000 | 24,695,838  | 60,466      | △ 34,913,889           | 88,314,950    | 39,060         |
| 31   | 日吉津村 | 602             | 360,846,280    | 360,682,839    | 163,441       | 3,276,858    | 0          | 974,864     | 20,000      | △ 4,068,281            | 72,346,319    | 120,177        |
| 33   | 大山町  | 3,484           | 1,988,579,208  | 1,970,639,502  | 17,939,706    | 0            | 0          | 462,684     | 17,009,102  | 34,486,124             | 107,533,142   | 30,865         |
| 36   | 日南町  | 857             | 633,588,909    | 589,125,190    | 44,463,719    | 1,086,282    | 0          | 50,163,834  | 0           | △ 6,786,397            | 270,435,026   | 315,560        |
| 37   | 日野町  | 530             | 329,940,850    | 320,490,989    | 9,449,861     | 3,021,239    | 0          | 3,545,646   | 83,805      | 2,966,781              | 139,107,755   | 262,467        |
| 38   | 江府町  | 466             | 390,182,740    | 353,137,384    | 37,045,356    | 0            | 0          | 18,167,465  | 23,143      | 18,901,034             | 57,723,857    | 123,871        |

## 境港市国民健康保険の状況

### 1. 一般状況

| 区分<br>年度 | 年度末<br>総世帯数 | 年度末<br>総人口 | 国保世帯数 |      |       | 被保険者数 |      |       | 出産育児<br>一時金<br>(円) | 葬祭費<br>(円) |
|----------|-------------|------------|-------|------|-------|-------|------|-------|--------------------|------------|
|          |             |            | 年 度 末 |      | 年間平均  | 年 度 末 |      | 年間平均  |                    |            |
|          |             |            | 数     | 加入率  |       | 数     | 加入率  |       |                    |            |
| 令和2年度    | 15,362      | 33,433     | 4,182 | 27.2 | 4,226 | 6,165 | 18.4 | 6,261 | 420,000            | 20,000     |
| 令和3年度    | 15,279      | 33,011     | 4,123 | 27.0 | 4,181 | 6,002 | 18.2 | 6,145 | 420,000            | 20,000     |
| 令和4年度    | 15,385      | 32,774     | 3,930 | 25.5 | 4,084 | 5,735 | 17.5 | 5,951 | 420,000            | 20,000     |
| 令和5年度    | 15,476      | 32,525     | 3,868 | 25.0 | 3,925 | 5,528 | 17.0 | 5,665 | 500,000            | 20,000     |
| 令和6年度    | 15,492      | 32,159     | 3,738 | 24.1 | 3,847 | 5,256 | 16.3 | 5,464 | 500,000            | 20,000     |

### 2. 国保税賦課徴収状況

| 区分<br>年度 | 区別  | 税 率    |        |        |        | 賦 課 割 合 |     |      |      | 賦課限度額<br>(円) | 徴収率(%) |       |       |
|----------|-----|--------|--------|--------|--------|---------|-----|------|------|--------------|--------|-------|-------|
|          |     | 所得割(%) | 資産割(%) | 均等割(円) | 平等割(円) | 所得割     | 資産割 | 均等割  | 平等割  |              | 現年度    | 過年度   | 計     |
| 令和2年度    | 医療分 | 8.68   | —      | 25,600 | 30,000 | 47.3    | —   | 30.2 | 22.5 | 630,000      | 95.86  | 22.34 | 80.13 |
|          | 後期分 | 2.75   | —      | 7,700  | 8,000  | 49.8    | —   | 30.2 | 20.0 | 190,000      |        |       |       |
|          | 介護分 | 2.62   | —      | 9,400  | 6,000  | 52.1    | —   | 30.7 | 17.2 | 170,000      |        |       |       |
| 令和3年度    | 医療分 | 8.68   | —      | 25,600 | 30,000 | 47.5    | —   | 29.9 | 22.6 | 630,000      | 96.45  | 19.43 | 82.24 |
|          | 後期分 | 2.75   | —      | 7,700  | 8,000  | 50.1    | —   | 29.9 | 20.0 | 190,000      |        |       |       |
|          | 介護分 | 2.62   | —      | 9,400  | 6,000  | 52.9    | —   | 30.1 | 17.0 | 170,000      |        |       |       |
| 令和4年度    | 医療分 | 8.68   | —      | 25,600 | 30,000 | 46.3    | —   | 30.5 | 23.2 | 650,000      | 96.26  | 17.33 | 82.45 |
|          | 後期分 | 2.75   | —      | 7,700  | 8,000  | 48.8    | —   | 30.5 | 20.7 | 200,000      |        |       |       |
|          | 介護分 | 2.62   | —      | 9,400  | 6,000  | 50.6    | —   | 31.6 | 17.8 | 170,000      |        |       |       |
| 令和5年度    | 医療分 | 8.00   | —      | 25,600 | 25,000 | 46.9    | —   | 32.4 | 20.7 | 650,000      | 94.96  | 15.44 | 80.81 |
|          | 後期分 | 2.75   | —      | 7,700  | 8,000  | 49.6    | —   | 30.0 | 20.4 | 220,000      |        |       |       |
|          | 介護分 | 2.62   | —      | 9,400  | 6,000  | 51.4    | —   | 31.0 | 17.6 | 170,000      |        |       |       |
| 令和6年度    | 医療分 | 8.00   | —      | 25,600 | 25,000 | 46.6    | —   | 32.4 | 21.0 | 650,000      | 95.71  | 13.98 | 80.24 |
|          | 後期分 | 2.75   | —      | 7,700  | 8,000  | 49.3    | —   | 30.0 | 20.7 | 240,000      |        |       |       |
|          | 介護分 | 2.62   | —      | 9,400  | 6,000  | 52.0    | —   | 30.6 | 17.4 | 170,000      |        |       |       |

## 3.療養給付（診療費）及び療養諸費・諸率

| 区分<br>年度 |    | 療 養 給 付 ( 診 療 費 ) |            |           |         |          |            |           |         |        |            |           |        |
|----------|----|-------------------|------------|-----------|---------|----------|------------|-----------|---------|--------|------------|-----------|--------|
|          |    | 入 院               |            |           |         | 入 院 外    |            |           |         | 歯 科    |            |           |        |
|          |    | 受診率               | 1件当<br>り日数 | 費 用 額 (円) |         | 受診率      | 1件当<br>り日数 | 費 用 額 (円) |         | 受診率    | 1件当<br>り日数 | 費 用 額 (円) |        |
|          |    |                   |            | 1件当たり     | 1人当たり   |          |            | 1件当たり     | 1人当たり   |        |            | 1件当たり     | 1人当たり  |
| R2       | 一般 | 30.57             | 15.9       | 596,560   | 182,370 | 975.04   | 1.5        | 14,823    | 144,527 | 167.75 | 1.8        | 13,605    | 22,823 |
| 年度       | 退職 | 0.00              | 0.0        | 0         | 0       | 0.00     | 0.0        | 0         | 0       | 100.00 | 1.0        | 3,820     | 3,820  |
| R3       | 一般 | 28.15             | 15.8       | 644,064   | 181,323 | 1,016.53 | 1.5        | 14,985    | 152,328 | 180.68 | 1.8        | 13,665    | 24,691 |
| 年度       | 退職 | —                 | —          | —         | —       | —        | —          | —         | —       | —      | —          | —         | —      |
| R4       | 一般 | 28.43             | 15.2       | 621,653   | 176,750 | 1,035.32 | 1.5        | 15,768    | 163,250 | 177.21 | 1.7        | 13,286    | 23,545 |
| 年度       | 退職 | —                 | —          | —         | —       | —        | —          | —         | —       | —      | —          | —         | —      |
| R5       | 一般 | 28.67             | 15.2       | 648,315   | 185,854 | 1,057.48 | 1.5        | 16,441    | 173,863 | 172.23 | 1.8        | 13,544    | 23,327 |
| 年度       | 退職 | —                 | —          | —         | —       | —        | —          | —         | —       | —      | —          | —         | —      |
| R6       | 一般 | 30.51             | 14.8       | 698,873   | 213,218 | 1,052.36 | 1.5        | 16,048    | 168,888 | 174.27 | 1.7        | 13,217    | 23,032 |
| 年度       | 退職 | —                 | —          | —         | —       | —        | —          | —         | —       | —      | —          | —         | —      |

※ 受診率：100人当たりの年間レセプト件数

※ 1件当たり日数：レセプト1枚当たりの診療日数

| 区分<br>年度 |       | 療 養 給 付 (診療費) |             |           |         | 1人当たり療養費<br>(円) |         |
|----------|-------|---------------|-------------|-----------|---------|-----------------|---------|
|          |       | 合 計           |             |           |         |                 |         |
|          |       | 受診率           | 1件当たり<br>日数 | 費 用 額 (円) |         |                 |         |
| 1件当たり    | 1人当たり |               |             | 費用額       | 保険者負担額  |                 |         |
| R2       | 一般    | 1,173.36      | 1.9         | 29,805    | 349,720 | 443,840         | 328,095 |
| 年度       | 退職    | 100.00        | 1.0         | 3,820     | 3,820   | 3,820           | 2,674   |
| R3       | 一般    | 1,225.37      | 1.9         | 29,244    | 358,341 | 454,301         | 335,727 |
| 年度       | 退職    | —             | —           | —         | —       | —               | —       |
| R4       | 一般    | 1,240.97      | 1.8         | 29,295    | 363,545 | 460,784         | 341,552 |
| 年度       | 退職    | —             | —           | —         | —       | —               | —       |
| R5       | 一般    | 1,258.38      | 1.8         | 30,440    | 383,044 | 486,620         | 359,127 |
| 年度       | 退職    | —             | —           | —         | —       | —               | —       |
| R6       | 一般    | 1,257.14      | 1.8         | 32,227    | 405,138 | 510,609         | 377,057 |
| 年度       | 退職    | —             | —           | —         | —       | —               | —       |

#### 4. 年度別費用状況

(単位:円)

| 年度   | 区 分 | 被保険者<br>1人当たり<br>税収納額 | 対前年<br>指数 | 被保険者<br>1人当たり<br>療養費 | 対前年<br>指数 | 被保険者<br>1人当たり<br>保険者負担額 | 対前年<br>指数 | 1件当たり<br>診療費 | 対前年<br>指数 |
|------|-----|-----------------------|-----------|----------------------|-----------|-------------------------|-----------|--------------|-----------|
| R2年度 | 一 般 | 67,411                | 99.5%     | 443,840              | 98.7%     | 328,095                 | 98.9%     | 29,805       | 102.5%    |
|      | 退 職 | 698,729               | 541.9%    | 3,820                | 0.5%      | 2,674                   | 0.5%      | 3,820        | 8.0%      |
|      | 全 体 | 67,512                | 99.5%     | 443,770              | 98.6%     | 328,043                 | 98.8%     | 29,805       | 102.4%    |
| R3年度 | 一 般 | 67,738                | 100.5%    | 454,301              | 102.4%    | 335,727                 | 102.3%    | 29,244       | 98.1%     |
|      | 退 職 | —                     | —         | —                    | —         | —                       | —         | —            | —         |
|      | 全 体 | 67,792                | 100.4%    | 454,301              | 102.4%    | 335,727                 | 102.3%    | 29,244       | 98.1%     |
| R4年度 | 一 般 | 65,503                | 101.6%    | 460,784              | 101.4%    | 341,552                 | 101.7%    | 29,295       | 100.2%    |
|      | 退 職 | —                     | —         | —                    | —         | —                       | —         | —            | —         |
|      | 全 体 | 65,520                | 96.6%     | 460,784              | 101.4%    | 341,552                 | 101.7%    | 29,295       | 100.2%    |
| R5年度 | 一 般 | 62,299                | 95.1%     | 486,220              | 105.5%    | 359,127                 | 105.1%    | 30,440       | 103.9%    |
|      | 退 職 | —                     | —         | —                    | —         | —                       | —         | —            | —         |
|      | 全 体 | 62,302                | 95.1%     | 486,220              | 105.5%    | 359,127                 | 105.1%    | 30,440       | 103.9%    |
| R6年度 | 一 般 | 61,918                | 99.4%     | 510,609              | 105.0%    | 377,057                 | 105.0%    | 32,227       | 105.9%    |
|      | 退 職 | —                     | —         | —                    | —         | —                       | —         | —            | —         |
|      | 全 体 | 61,928                | 99.4%     | 510,609              | 105.0%    | 377,057                 | 105.0%    | 32,227       | 105.9%    |

# 令和6年度保険者、被保険者区分別一人当たり療養諸費一覧表

R7.8.30 現在速報値

県医療・保険課まとめ

(1人当たり：円、各療養諸費：千円、各被保険数＝各被保険者平均数：人)

| 保険者名    |      | 総数＝一般＋退職 |    |            |        | 一般      |            |        | 退職    |      |      |
|---------|------|----------|----|------------|--------|---------|------------|--------|-------|------|------|
|         |      | 1人当たり    | 順位 | 療養諸費       | 被保険数   | 1人当たり   | 療養諸費       | 被保険数   | 1人当たり | 療養諸費 | 被保険数 |
| 1       | 鳥取市  | 459,075  | 13 | 14,912,605 | 32,484 | 459,075 | 14,912,605 | 32,484 | ※     | 0    | 0    |
| 2       | 米子市  | 457,781  | 14 | 10,771,580 | 23,530 | 457,781 | 10,771,580 | 23,530 | ※     | 0    | 0    |
| 3       | 倉吉市  | 426,378  | 16 | 3,847,208  | 9,023  | 426,378 | 3,847,208  | 9,023  | ※     | 0    | 0    |
| 4       | 境港市  | 510,609  | 6  | 2,789,965  | 5,464  | 510,609 | 2,789,965  | 5,464  | ※     | 0    | 0    |
| 6       | 岩美町  | 495,908  | 8  | 1,143,068  | 2,305  | 495,908 | 1,143,068  | 2,305  | ※     | 0    | 0    |
| 8       | 八頭町  | 478,306  | 11 | 1,541,102  | 3,222  | 478,306 | 1,541,102  | 3,222  | ※     | 0    | 0    |
| 12      | 若桜町  | 551,174  | 3  | 336,216    | 610    | 551,174 | 336,216    | 610    | ※     | 0    | 0    |
| 15      | 智頭町  | 404,821  | 18 | 586,990    | 1,450  | 404,821 | 586,990    | 1,450  | ※     | 0    | 0    |
| 19      | 湯梨浜町 | 418,590  | 17 | 1,290,931  | 3,084  | 418,590 | 1,290,931  | 3,084  | ※     | 0    | 0    |
| 22      | 三朝町  | 494,529  | 10 | 604,314    | 1,222  | 494,529 | 604,314    | 1,222  | ※     | 0    | 0    |
| 24      | 北栄町  | 395,373  | 19 | 1,341,500  | 3,393  | 395,373 | 1,341,500  | 3,393  | ※     | 0    | 0    |
| 26      | 琴浦町  | 429,949  | 15 | 1,468,705  | 3,416  | 429,949 | 1,468,705  | 3,416  | ※     | 0    | 0    |
| 28      | 南部町  | 533,250  | 5  | 1,052,102  | 1,973  | 533,250 | 1,052,102  | 1,973  | ※     | 0    | 0    |
| 30      | 伯耆町  | 495,688  | 9  | 1,120,751  | 2,261  | 495,688 | 1,120,751  | 2,261  | ※     | 0    | 0    |
| 31      | 日吉津村 | 499,716  | 7  | 300,829    | 602    | 499,716 | 300,829    | 602    | ※     | 0    | 0    |
| 33      | 大山町  | 477,286  | 12 | 1,662,863  | 3,484  | 477,286 | 1,662,863  | 3,484  | ※     | 0    | 0    |
| 36      | 日南町  | 562,739  | 2  | 482,267    | 857    | 562,739 | 482,267    | 857    | ※     | 0    | 0    |
| 37      | 日野町  | 533,251  | 4  | 282,623    | 530    | 533,251 | 282,623    | 530    | ※     | 0    | 0    |
| 38      | 江府町  | 655,500  | 1  | 305,463    | 466    | 655,500 | 305,463    | 466    | ※     | 0    | 0    |
| 市 合 計   |      | 458,452  |    | 32,321,358 | 70,501 | 458,452 | 32,321,358 | 70,501 | ※     | 0    | 0    |
| 町 村 計   |      | 468,216  |    | 13,519,724 | 28,875 | 468,216 | 13,519,724 | 28,875 | ※     | 0    | 0    |
| 市 町 村 計 |      | 461,289  |    | 45,841,082 | 99,376 | 461,289 | 45,841,082 | 99,376 | ※     | 0    | 0    |



## 令和6年度 特定健康診査・特定保健指導実施状況について

### 1. 特定健康診査について

① 健診期間 令和6年8月1日～令和7年1月31日

② 実施機関及び委託料

|                 |       |        |
|-----------------|-------|--------|
| ○市内医療機関         |       | 8,380円 |
| ○保健相談センター(検診車)  | 保健事業団 | 7,150円 |
| ※年間で休日3回、平日4回実施 |       |        |
| ○貧血検査を全員に実施     | 医療機関  | 240円   |
|                 | 保健事業団 | 253円   |

③ 個人負担金 500円 (40歳無料)

④ 受診状況

|       | 対象者    | 受診者    | 実施率(県内順位)  |           |
|-------|--------|--------|------------|-----------|
| 令和2年度 | 4,681人 | 1,111人 | 23.7% (19) | (法定報告値)   |
| 令和3年度 | 4,545人 | 1,359人 | 29.9% (19) |           |
| 令和4年度 | 4,340人 | 1,336人 | 30.8% (18) |           |
| 令和5年度 | 4,149人 | 1,329人 | 32.0% (17) |           |
| 令和6年度 | 3,936人 | 1,291人 | 32.8% (17) | (法定報告速報値) |

### 2. 特定保健指導について

① 実施期間

令和6年9月～令和7年8月

② 実施機関

直 営 (一部 済生会病院に委託)

③ 個人負担金

なし

④ 実施状況

|       | 対象者  | 受講者 | 実施率(県内順位)  |           |
|-------|------|-----|------------|-----------|
| 令和2年度 | 94人  | 27人 | 28.7% (11) | (法定報告値)   |
| 令和3年度 | 137人 | 46人 | 33.6% (6)  |           |
| 令和4年度 | 120人 | 22人 | 18.3% (11) |           |
| 令和5年度 | 123人 | 37人 | 30.1% (11) |           |
| 令和6年度 | 113人 | 32人 | 28.3% (10) | (法定報告速報値) |



## 第3期境港市データヘルス計画の令和6年度の実施状況について

### ① 特定健診

#### 【目 的】

生活習慣病の予防に着目した効果的・効率的な特定健診を実施し、被保険者の健康管理を図る。

【対 象 者】40歳以上75歳未満

【実施方法】医療機関における個別健診及び集団健診

【実施期間】8月から翌年1月（一部医療機関7月から）

特定健診未受診者に対し、効果的かつ効率的に受診勧奨を行うことで受診率の向上を図り、被保険者の健康増進と医療費の適正化につなげる。

【自己負担金】500 円（40 歳は無料）

#### 【実 績】

|         | R6<br>指標 | R6<br>実績<br>(速報値) | 達成・未達成 | 参 考   |       |
|---------|----------|-------------------|--------|-------|-------|
|         |          |                   |        | R5実績  | R5県実績 |
| 特定健診受診率 | 35%      | 32.8%             | 未達成    | 32.0% | 38.2% |

### ② 特定保健指導

#### 【目 的】

特定健診の結果から、生活習慣病の発症リスクが高く、予防効果が多く期待できる人に対して、生活習慣の改善を促し、生活習慣病の予防を図る。

【対 象 者】特定健診の結果から、動機付け支援又は積極的支援が必要とされた人

【実施方法】集団支援、個別面談、訪問等で支援する（一部済生会病院に委託）。

・動機付け支援：生活習慣改善に自主的に取り組むための目標と計画を立て、改善状況を確認する。

・積極的支援：生活習慣改善に自主的に取り組むための目標と計画を立て、継続的な保健指導を行うとともに、生活習慣改善をサポートし、改善状況を確認する。

【実施期間】通年：R6年9月～R7 年8月

#### 【実 績】

|           | R6<br>指標 | R6<br>実績<br>(速報値) | 達成・未達成 | 参 考   |       |
|-----------|----------|-------------------|--------|-------|-------|
|           |          |                   |        | R5実績  | R5県実績 |
| 特定保健指導実施率 | 40%      | 28.3%             | 未達成    | 30.1% | 29.1% |

#### 【評 価】

特定保健指導については、家庭訪問などの個別相談を実施した。参加者には減量や生活習慣改善のための目標をたて、3か月間の取り組みをしていただいた。参加された方が途中脱落することなく最終評価ができること、新規参加者の獲得のためにはどのような実施方法を行えば良いか更なる検討や工夫が必要である。

### ③ 特定健診未受診者対策事業

#### 【目 的】

特定健診未受診者に対し、効果的かつ効率的に受診勧奨を行うことで受診率の向上を図り、被保険者の健康増進と医療費の適正化につなげる。

#### 【対 象 者】

被保険者(40～74歳)

#### 【内 容】

- ・健診スタート年齢への受診勧奨
- ・特定健診未受診者への受診勧奨
- ・みなし健診

#### 【実 績】

○年齢ごとの受診勧奨

40歳への受診勧奨 29人→ 6人受診

41歳への受診勧奨 52人→ 11人受診

○未受診者への受診勧奨通知(はがき)

過去3年の医療費データ、特定健診受診時の問診票を活用し対象者を選定し、対象者の特性に合わせた通知を送付

1回目(9月)3,331人 2回目(11月)3,295人

○みなし健診の実施(R7.1～3月)

対象者:特定健診未受診者のうち定期的に市内医療機関を受診している者

実施結果:対象者 191人中 5人受診

#### 【評 価】

健診スタート年齢である40歳・41歳に対し、特定健診の受診勧奨を実施した。以前の調査で健診を受けない理由として「健診の受診方法がわからない」といった声が聞かれていたため、健診受診の必要性や受け方について勧奨を行った。受診率向上に繋がる効果的な受診勧奨方法について、引き続き検討・実施していきたい。また、未受診者全体への勧奨通知(はがき)による受診勧奨は4年目である。委託業者との打ち合わせや、対象者のデータ分析、通知発送、報告会等スムーズに実施できた。受診率向上に繋がる効果的な受診勧奨方法について引き続き検討・実施していきたい。

### ④ 糖尿病性腎症重症化予防事業

#### 【目 的】

糖尿病治療中の人及び特定健診で糖尿病による腎臓機能の低下が危惧される人に対し、面談や家庭訪問を通して適切な医療の継続や生活習慣の改善を図り、重症化を予防する。

#### 【対 象 者】

糖尿病治療中の人及び、特定健診で糖尿病による腎臓機能の低下が危惧される人

#### 【内 容】

健診の結果において、糖尿病による腎臓機能の低下が危惧される人(医療や再検査が必要な人に)や治療中断者に、通知とともに受診勧奨(家庭訪問・面談)を実施。

#### 【実 績】

|                 | 令和6年度                 |
|-----------------|-----------------------|
| 受診勧奨・保健指導実施率(数) | 90.3%(65人/72人)        |
| 勧奨後、医療機関受診率     | 29.4%(5人/17人:未受診・中断者) |

### 【評 価】

事業対象者の管理台帳を作成し、対象者が確実に受診につながるように努めた。また、令和5年度より境港医師協会のご協力を得て通院中の人への管理栄養士や保健師・看護師による保健指導を実施している（令和6年度3人）。

訪問対象者が確実に受診につながるよう、また対象者に合わせた保健指導が実施できるよう、境港医師協会と連携しながら事業をすすめていきたい。

## ⑤ 後発医薬品（ジェネリック医薬品）利用促進

### 【目 的】

医薬品利用実態を確認してもらうことで適切な後発医薬品の利用を促す。

### 【対 象 者】

薬価差額が300円以上ある人

### 【実施方法】

郵送で差額を通知（年3回）

### 【実 績】

|            | 指標    | R7.3月<br>審査分実績 | 達成・未達成 |
|------------|-------|----------------|--------|
| 普及率（数量シェア） | 87.0% | 92.0%          | 達成     |

### 【評 価】

普及率は順調に伸びており、令和元年度には目標の80%を達成した。啓発や差額通知、薬局による切り替え効果と考えているが、さらに利用率が向上するよう機会をとらえての啓発や通知など、効果的に実施していく必要がある。

## ⑥ 重複・頻回受診訪問指導事業

### 【目 的】

重複・頻回受診をしている被保険者の受診状況を確認し、適正な受診を勧める。

### 【対 象 者】

レセプト情報をもとに、同じ疾病で複数の医療機関を受診している、又は1医療機関に多数日受診している状態が3ヶ月以上継続している人

### 【内容及び実施期間】

保健師等による訪問、窓口等での面談又は電話（通年）

### 【実 績】

|            | 指標   | R6実績        | 達成・未達成 |
|------------|------|-------------|--------|
| 保健指導実施率（数） | 100% | 100%（8人/8人） | 達成     |

### 【評 価】

毎年度対象者を抽出し、家庭訪問や面談により保健指導を実施しており、今後も適正受診のためには、機会を捉えての啓発や保健指導の継続が必要である。

国民健康保険税当初賦課の状況

1 基礎データ

|            | 令和5年度         | 令和6年度         | 令和7年度         | 増減(R7-R6)    | 前年比(R7/R6) |
|------------|---------------|---------------|---------------|--------------|------------|
| 医療・支援分     |               |               |               |              |            |
| 世帯数        | 3,953         | 3,879         | 3,771         | △ 108        | 97.2%      |
| 被保険者数(人)   | 5,732         | 5,513         | 5,283         | △ 230        | 95.8%      |
| 基準総所得金額(円) | 2,851,026,824 | 2,749,120,361 | 2,773,381,160 | 24,260,799   | 100.9%     |
| 1世帯平均      | 721,231       | 708,719       | 735,450       | 26,731       | 103.8%     |
| 1人当たり平均    | 497,388       | 498,661       | 524,963       | 26,302       | 105.3%     |
| 介護分        |               |               |               |              |            |
| 世帯数        | 1,532         | 1,553         | 1,498         | △ 55         | 96.5%      |
| 被保険者数(人)   | 1,732         | 1,745         | 1,680         | △ 65         | 96.3%      |
| 基準総所得金額(円) | 1,135,453,316 | 1,172,527,513 | 1,143,456,142 | △ 29,071,371 | 97.5%      |
| 1世帯平均      | 741,158       | 755,008       | 763,322       | 8,314        | 101.1%     |
| 1人当たり平均    | 655,574       | 671,936       | 680,629       | 8,693        | 101.3%     |

2 賦課総額

(単位：円)

|       | 令和5年度       | 令和6年度       | 令和7年度       | 増減(R7-R6)    | 前年比(R7/R6) |
|-------|-------------|-------------|-------------|--------------|------------|
| 賦課総額計 | 503,141,000 | 482,334,300 | 461,091,100 | △ 21,243,200 | 95.6%      |
| 医療分   | 348,195,400 | 332,741,100 | 311,272,500 | △ 21,468,600 | 93.5%      |
| 後期支援分 | 114,301,500 | 109,688,900 | 110,253,600 | 564,700      | 100.5%     |
| 介護分   | 40,644,100  | 39,904,300  | 39,565,000  | △ 339,300    | 99.1%      |

3 1人当たり賦課額

(単位：円)

|       | 令和5年度   | 令和6年度   | 令和7年度   | 増減(R7-R6) | 前年比(R7/R6) |
|-------|---------|---------|---------|-----------|------------|
| 賦課総額計 | 104,154 | 103,120 | 103,341 | 221       | 100.2%     |
| 医療分   | 60,746  | 60,356  | 58,920  | △ 1,436   | 97.6%      |
| 後期支援分 | 19,941  | 19,896  | 20,870  | 974       | 104.9%     |
| 介護分   | 23,467  | 22,868  | 23,551  | 683       | 103.0%     |

4 所得割・均等割・平等割の状況

(単位：円)

|        | 令和5年度       | 令和6年度       | 令和7年度       | 増減(R7-R6)    | 前年比(R7/R6) |
|--------|-------------|-------------|-------------|--------------|------------|
| 所得割額   | 334,897,647 | 325,919,472 | 314,080,672 | △ 11,838,800 | 96.4%      |
| 均等割額   | 218,454,108 | 210,921,611 | 191,563,703 | △ 19,357,908 | 90.8%      |
| 均等割軽減額 | 71,562,389  | 68,976,836  | 60,254,142  | △ 8,722,694  | 87.4%      |
| 平等割額   | 139,375,303 | 136,569,682 | 125,556,016 | △ 11,013,666 | 91.9%      |
| 平等割軽減額 | 48,304,039  | 47,549,198  | 41,604,140  | △ 5,945,058  | 87.5%      |

※年度中途の資格取得、喪失による月割りを行う前の額。

(参考) 税率

|     | 令和5年度   | 令和6年度   | 令和7年度   | 備考                     |
|-----|---------|---------|---------|------------------------|
| 所得割 | 13.37%  | 13.37%  | 12.87%  | R7～医療分:8.00%→7.50%     |
| 均等割 | 42,700円 | 42,700円 | 40,700円 | R7～医療分:25,600円→23,600円 |
| 平等割 | 39,000円 | 39,000円 | 37,000円 | R7～医療分:25,000円→23,000円 |