

令和元年度 第1回

境港市国民健康保険運営協議会

日 時 令和元年10月24日(木)
午後1時30分～
場 所 境港市役所 第一会議室

~~~~ 日 程 ~~~~

1. 開 会

2. 会長あいさつ

3. 市民生活部長あいさつ

4. 委員出席状況報告

5. 議事録署名委員の選任

6. 協議事項

(1) 境港市国民健康保険運営協議会副会長（職務代理者）の選出について（1頁）

(2) 平成30年度境港市国民健康保険費特別会計決算について（2～5頁）

(3) 平成30年度境港市国民健康保険の状況について（6～8頁）

(4) 平成30年度特定健康診査・特定保健指導の実施状況等について（9～10頁）

7. そ の 他

(1) 境港市国民健康保険事業計画（案）について（別添資料）

8. 閉 会

## 境港市国民健康保険運営協議会委員

令和元年10月11日現在

| 区分                             | 役職 | 氏名     | 任 期                | 就任年月日    |
|--------------------------------|----|--------|--------------------|----------|
| 被 保 険 者 代 表                    |    | 松本 憲昭  | R1.6.1 ~ R4.5.31   | H17.6.1  |
|                                |    | 柏木 香寿子 | R1.6.1 ~ R4.5.31   | H20.6.1  |
|                                |    | 早川 明美  | R1.6.1 ~ R4.5.31   | H29.6.1  |
|                                |    | 酒井 伊津子 | R1.6.1 ~ R4.5.31   | R1.6.1   |
| 国 保 保 険 医 又 は<br>国 保 業 剤 師 代 表 |    | 足立 則文  | H30.6.1 ~ R3.5.31  | H2.6.1   |
|                                |    | 木村 清   | H30.6.1 ~ R3.5.31  | H25.10.7 |
|                                |    | 松野 充孝  | R1.6.1 ~ R4.5.31   | H21.6.1  |
|                                |    | 遠藤 秀之  | R1.6.1 ~ R4.5.31   | H27.6.1  |
| 公 益 代 表                        | 会長 | 足立 利昭  | H30.6.1 ~ R3.5.31  | H20.6.1  |
|                                |    | 門脇 重仁  | R1.6.1 ~ R4.5.31   | H25.6.1  |
|                                |    | 柏木 咲子  | H30.6.1 ~ R3.5.31  | H24.6.1  |
|                                |    | 渡邊 はるみ | R1.6.1 ~ R4.5.31   | H21.6.1  |
| 被 用 者 保 険 代 表                  |    | 山本 真次  | R1.6.1 ~ R4.5.31   | H24.3.26 |
|                                |    | 伊藤 賢宏  | R1.10.11 ~ R4.5.31 | R1.10.11 |

(敬称略)

平成30年度境港市国民健康保険事業費決算総括表

(単位:円)

| 歳入          |               |               |                | 歳出            |                |               |               |               |               |               |
|-------------|---------------|---------------|----------------|---------------|----------------|---------------|---------------|---------------|---------------|---------------|
| 科目          |               | 29年度決算額       | 30年度決算額        | 差引(30-29)     | 科目             |               | 29年度決算額       | 30年度決算額       | 差引(30-29)     |               |
| 保険税         | 一般            | 現年課税分         | 613,876,443    | 598,328,094   | -15,548,349    | 総務費           | 総務管理費         | 19,884,839    | 18,213,865    | -1,670,974    |
|             |               | 滞納繰越分         | 50,632,453     | 44,991,436    | -5,641,017     |               | 基金積立金         | 162,788,694   | 155,834,600   | -6,954,094    |
|             |               | 小計            | 664,508,896    | 643,319,530   | -21,189,366    |               | 賦課徴収費         | 1,558,940     | 1,457,852     | -101,088      |
|             | 退職            | 現年課税分         | 13,696,841     | 6,283,588     | -7,413,253     |               | 運営協議会費        | 179,700       | 131,700       | -48,000       |
|             |               | 滞納繰越分         | 2,750,818      | 2,862,801     | 111,983        |               | 計             | 184,412,173   | 175,638,017   | -8,774,156    |
|             |               | 小計            | 16,447,659     | 9,146,389     | -7,301,270     |               | 療養給付費         | 6             | 2,388,670,162 | 2,359,160,849 |
| 計           | 680,956,555   | 652,465,919   | -28,490,636    | 療養費           | 7              | 5,642,713     | 7,549,787     | 1,907,074     |               |               |
| 国庫支出金       | 療養給付費分        | 380,688,000   | 0              | -380,688,000  | 高額療養費          | 8             | 364,516,493   | 365,600,250   | 1,083,757     |               |
|             | 介護納付金分        | 42,896,971    | 0              | -42,896,971   | 高額介護合算療養費      | 9             | 463,996       | 48,470        | -415,526      |               |
|             | 後期高齢者支援金分     | 120,129,341   | 0              | -120,129,341  | 小計             | 10            | 2,759,293,364 | 2,732,359,356 | -26,934,008   |               |
|             | 高額医療費共同事業負担金  | 29,096,000    | 0              | -29,096,000   | 療養給付費          | 11            | 50,806,894    | 29,846,812    | -20,960,082   |               |
|             | 特定健康診査等負担金    | 2,542,000     | 0              | -2,542,000    | 療養費            | 12            | 78,910        | 18,669        | -60,241       |               |
|             | 普通調整交付金       | 216,415,000   | 0              | -216,415,000  | 高額療養費          | 13            | 9,918,847     | 7,507,857     | -2,410,990    |               |
|             | 特別調整交付金       | 46,883,000    | 0              | -46,883,000   | 高額介護合算療養費      | 14            | 0             | 0             | 0             |               |
|             | 国保業務準備事業費補助金  | 4,060,800     | 0              | -4,060,800    | 小計             | 15            | 60,804,651    | 37,373,338    | -23,431,313   |               |
|             | 計             | 842,711,112   | 0              | -842,711,112  | 診療報酬審査支払手数料    | 16            | 6,057,052     | 7,479,283     | 1,422,231     |               |
|             | 県調整交付金        | 117,817,000   | 0              | -117,817,000  | 出産育児一時金        | 17            | 5,460,000     | 9,208,000     | 3,748,000     |               |
|             | 県高額医療費共同事業負担金 | 25,019,496    | 0              | -25,019,496   | 出産育児一時金支払事務手数料 | 18            | 2,730         | 4,410         | 1,680         |               |
|             | 保険給付費等交付金     | 0             | 2,765,879,986  | 2,765,879,986 | 葬祭費            | 19            | 1,520,000     | 1,220,000     | -300,000      |               |
|             | 保険者努力支援分      | 0             | 7,160,000      | 7,160,000     | 移送費            | 20            | 0             | 0             | 0             |               |
|             | 特別調整交付金分      | 0             | 23,447,000     | 23,447,000    | 計              | 21            | 2,833,137,797 | 2,787,644,387 | -45,493,410   |               |
|             | 県2号繰入分        | 0             | 19,826,000     | 19,826,000    | 医療給付費分(一般)     | 22            | 0             | 686,117,813   | 686,117,813   |               |
|             | 県特定健康診査等負担金   | 2,542,000     | 5,480,000      | 2,938,000     | 医療給付費分(退職)     | 23            | 0             | 7,753,376     | 7,753,376     |               |
| 計           | 145,378,496   | 2,821,792,986 | 2,676,414,490  | 後期支援金分(一般)    | 24             | 0             | 156,605,269   | 156,605,269   |               |               |
| 退職者療養給付費交付金 | 89,995,000    | 0             | -89,995,000    | 後期支援金分(退職)    | 25             | 0             | 2,051,401     | 2,051,401     |               |               |
| 前期高齢者交付金    | 1,557,337,944 | 0             | -1,557,337,944 | 介護納付金分        | 26             | 0             | 53,774,481    | 53,774,481    |               |               |
| 共同事業交付金     | 高額医療費共同事業     | 95,180,965    | 0              | -95,180,965   | 計              | 27            | 0             | 906,302,340   | 906,302,340   |               |
|             | 保険財政共同安定化事業   | 758,301,694   | 0              | -758,301,694  | 後期高齢者支援金等      | 28            | 387,628,423   | 0             | -387,628,423  |               |
| 計           | 853,482,659   | 0             | -853,482,659   | 後期高齢者関係事務費    | 29             | 28,623        | 0             | -28,623       |               |               |
| 一般会計        | 保険税軽減分        | 137,153,600   | 145,543,720    | 8,390,120     | 前期高齢者納付金       | 30            | 1,423,413     | 0             | -1,423,413    |               |
|             | 保険者支援分        | 72,069,254    | 71,152,905     | -916,349      | 前期高齢者関係事務費     | 31            | 27,626        | 0             | -27,626       |               |
|             | 出産育児一時金分      | 3,640,000     | 6,138,666      | 2,498,666     | 老人保健医療費        | 32            | 0             | 0             | 0             |               |
|             | 財政安定化支援事業分    | 54,171,000    | 55,286,000     | 1,115,000     | 老人保健事務費        | 33            | 8,986         | 0             | -8,986        |               |
|             | 事務費分          | 15,175,199    | 17,316,744     | 2,141,545     | 介護納付金          | 34            | 134,053,034   | 0             | -134,053,034  |               |
|             | 法定外繰入金        | 4,582,563     | 5,240,281      | 657,718       | 計              | 35            | 523,170,105   | 0             | -523,170,105  |               |
| 計           | 286,791,616   | 300,678,316   | 13,886,700     | 高額医療費共同事業     | 36             | 100,608,381   | 0             | -100,608,381  |               |               |
| 基金繰入金       | 0             | 0             | 0              | 保険財政共同安定化事業   | 37             | 752,342,197   | 0             | -752,342,197  |               |               |
| その他収入       | 10,126,788    | 15,056,893    | 4,930,105      | その他共同事業事務費    | 38             | 574           | 567           | -7            |               |               |
| 返還金         | 19,801,607    | 11,062,126    | -8,739,481     | 計             | 39             | 852,951,152   | 567           | -852,950,585  |               |               |
| 繰越金         | 251,817,701   | 212,066,680   | -39,751,021    | 特定健康診査等       | 40             | 11,053,789    | 11,681,262    | 627,473       |               |               |
| 繰入合計        | 4,738,399,478 | 4,013,122,920 | -725,276,558   | 保健事業          | 41             | 18,675,042    | 19,150,081    | 475,039       |               |               |
| 収支差引赤字額     | 0             | 0             | 0              | その他支出         | 42             | 2,063,300     | 1,183,720     | -879,580      |               |               |
|             |               |               |                | 償還金           | 43             | 100,869,440   | 56,233,868    | -44,635,572   |               |               |
|             |               |               |                | 予備費           | 44             | 0             | 0             | 0             |               |               |
|             |               |               |                | 歳出合計          | 45             | 4,526,332,798 | 3,957,834,242 | -568,498,556  |               |               |
|             |               |               |                | 収支差引黒字額       | 46             | 212,066,680   | 55,288,678    |               |               |               |

2

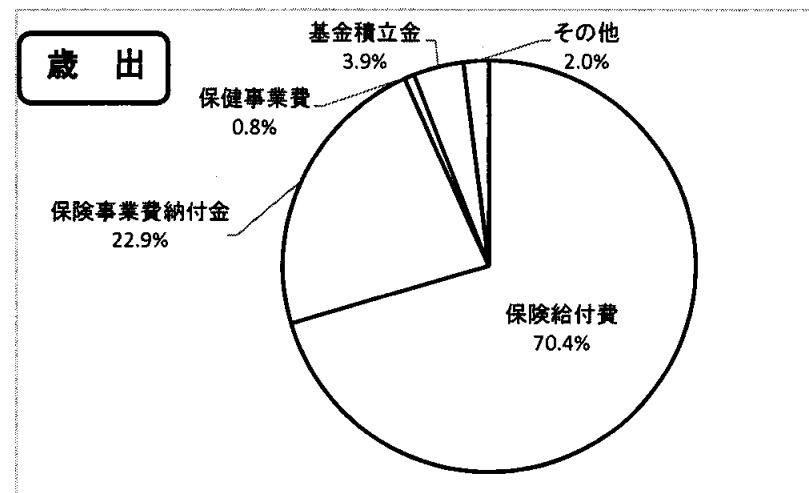
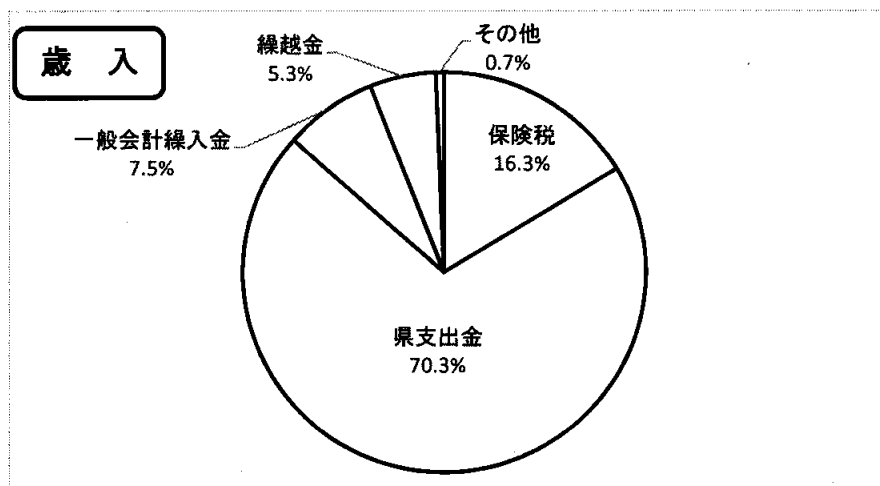
平成30年度境港市国民健康保険事業費総括表(2)

(単位:円)

| 歳入          |               |               |               | 歳出           |               |               |             |               |             |               |
|-------------|---------------|---------------|---------------|--------------|---------------|---------------|-------------|---------------|-------------|---------------|
| 科目          | 予算額           | 決算額           | 差引増減          | 科目           | 予算額           | 決算額           | 差引増減        |               |             |               |
| 保険税         | 一般            | 現年課税分         | 569,119,000   | 598,328,094  | 29,209,094    | 総務費           | 総務管理費       | 20,308,000    | 18,213,865  | -2,094,135    |
|             |               | 滞納繰越分         | 31,915,000    | 44,991,436   | 13,076,436    |               | 基金積立金       | 155,842,000   | 155,834,600 | -7,400        |
|             |               | 小計            | 601,034,000   | 643,319,530  | 42,285,530    |               | 賦課徴収費       | 1,745,000     | 1,457,852   | -287,148      |
|             | 退職            | 現年課税分         | 8,847,000     | 6,283,588    | -2,563,412    |               | 運営協議会費      | 212,000       | 131,700     | -80,300       |
|             |               | 滞納繰越分         | 1,386,000     | 2,862,801    | 1,476,801     |               | 計           | 178,107,000   | 175,638,017 | -2,468,983    |
|             |               | 小計            | 10,233,000    | 9,146,389    | -1,086,611    |               | 保険給付費       | 一般            | 療養給付費       | 2,422,091,000 |
| 計           | 611,267,000   | 652,465,919   | 41,198,919    | 療養費          | 8,090,000     | 7,549,787     |             |               | -540,213    |               |
| 給付費等交付金(保険) | 普通交付金         | 2,873,451,000 | 2,765,879,986 | -107,571,014 | 高額療養費         | 381,354,000   |             |               | 365,600,250 | -15,753,750   |
| 給付費等交付金(保険) | 保険者努力支援分      | 10,635,000    | 7,160,000     | -3,475,000   | 高額介護合算療養費     | 500,000       |             | 48,470        | -451,530    |               |
|             | 特別調整交付金分      | 12,075,000    | 23,447,000    | 11,372,000   | 小計            | 2,812,035,000 |             | 2,732,359,356 | -79,675,644 |               |
|             | 県2号繰入れ分       | 21,000,000    | 19,826,000    | -1,174,000   | 退職            | 療養給付費         |             | 41,731,000    | 29,846,812  | -11,884,188   |
|             | 特定健康診査等負担金    | 5,344,000     | 5,480,000     | 136,000      |               | 療養費           |             | 202,000       | 18,669      | -183,331      |
|             | 計             | 2,922,505,000 | 2,821,792,986 | -100,712,014 |               | 高額療養費         |             | 11,498,000    | 7,507,857   | -3,990,143    |
|             | 一般会計繰入金       | 保険税軽減分        | 145,544,000   | 145,543,720  | -280          | 高額介護合算療養費     |             | 50,000        | 0           | -50,000       |
| 保険者支援分      |               | 71,153,000    | 71,152,905    | -95          | 小計            | 53,481,000    |             | 37,373,338    | -16,107,662 |               |
| 出産育児一時金分    |               | 6,160,000     | 6,138,666     | -21,334      | 診療報酬審査支払手数料   | 7,933,000     |             | 7,479,283     | -453,717    |               |
| 事務費分        |               | 18,593,000    | 17,316,744    | -1,276,256   | 出産育児一時金       | 9,240,000     |             | 9,208,000     | -32,000     |               |
| 財政安定化支援分    |               | 57,226,000    | 55,286,000    | -1,940,000   | 出産育児一時金支払手数料  | 5,000         | 4,410       | -590          |             |               |
| 法定外繰入金      |               | 5,094,000     | 5,240,281     | 146,281      | 葬祭費           | 1,560,000     | 1,220,000   | -340,000      |             |               |
| 基金繰入金       | 38,000,000    | 0             | -38,000,000   | 移送費          | 2,000         | 0             | -2,000      |               |             |               |
| その他収入       | 5,524,000     | 15,056,893    | 9,532,893     | 計            | 2,884,256,000 | 2,787,644,387 | -96,611,613 |               |             |               |
| 返還金         | 3,736,000     | 11,062,126    | 7,326,126     | 事業費納付金       | 医療給付費分(一般)    | 687,126,000   | 686,117,813 | -1,008,187    |             |               |
| 繰越金         | 197,726,000   | 212,066,680   | 14,340,680    |              | 医療給付費分(退職)    | 7,754,000     | 7,753,376   | -624          |             |               |
| 歳入合計        | 4,082,528,000 | 4,013,122,920 | -69,405,080   |              | 後期支援金分(一般)    | 156,606,000   | 156,605,269 | -731          |             |               |
| 歳出合計        | 4,082,528,000 | 3,957,834,242 | -124,693,758  |              | 後期支援金分(退職)    | 2,052,000     | 2,051,401   | -599          |             |               |
| 収支差引黒字額     |               |               |               |              | 介護納付金分        | 53,775,000    | 53,774,481  | -519          |             |               |
|             |               |               |               |              | 計             | 907,313,000   | 906,302,340 | -1,010,660    |             |               |
|             |               |               |               |              | 共同事業事務費拠出金    | 1,000         | 567         | -433          |             |               |
|             |               |               |               |              | 財政安定化基金拠出金    | 1,000         | 0           | -1,000        |             |               |
|             |               |               |               |              | 特定健康診査等       | 14,797,000    | 11,681,262  | -3,115,738    |             |               |
|             |               |               |               |              | 保健事業          | 19,997,000    | 19,150,081  | -846,919      |             |               |
|             |               |               |               |              | その他支出         | 1,821,000     | 1,183,720   | -637,280      |             |               |
|             |               |               |               |              | 償還金           | 56,235,000    | 56,233,868  | -1,132        |             |               |
|             |               |               |               | 予備費          | 20,000,000    | 0             | -20,000,000 |               |             |               |

|      |             |        |             |             |
|------|-------------|--------|-------------|-------------|
| 基金残額 | H30.5末現在高   | H30繰出額 | H30積立額      | 現在高         |
|      | 202,770,820 | 0      | 155,834,600 | 358,605,420 |

《参考》 平成30年度境港市国民健康保険費特別会計決算



【歳入】

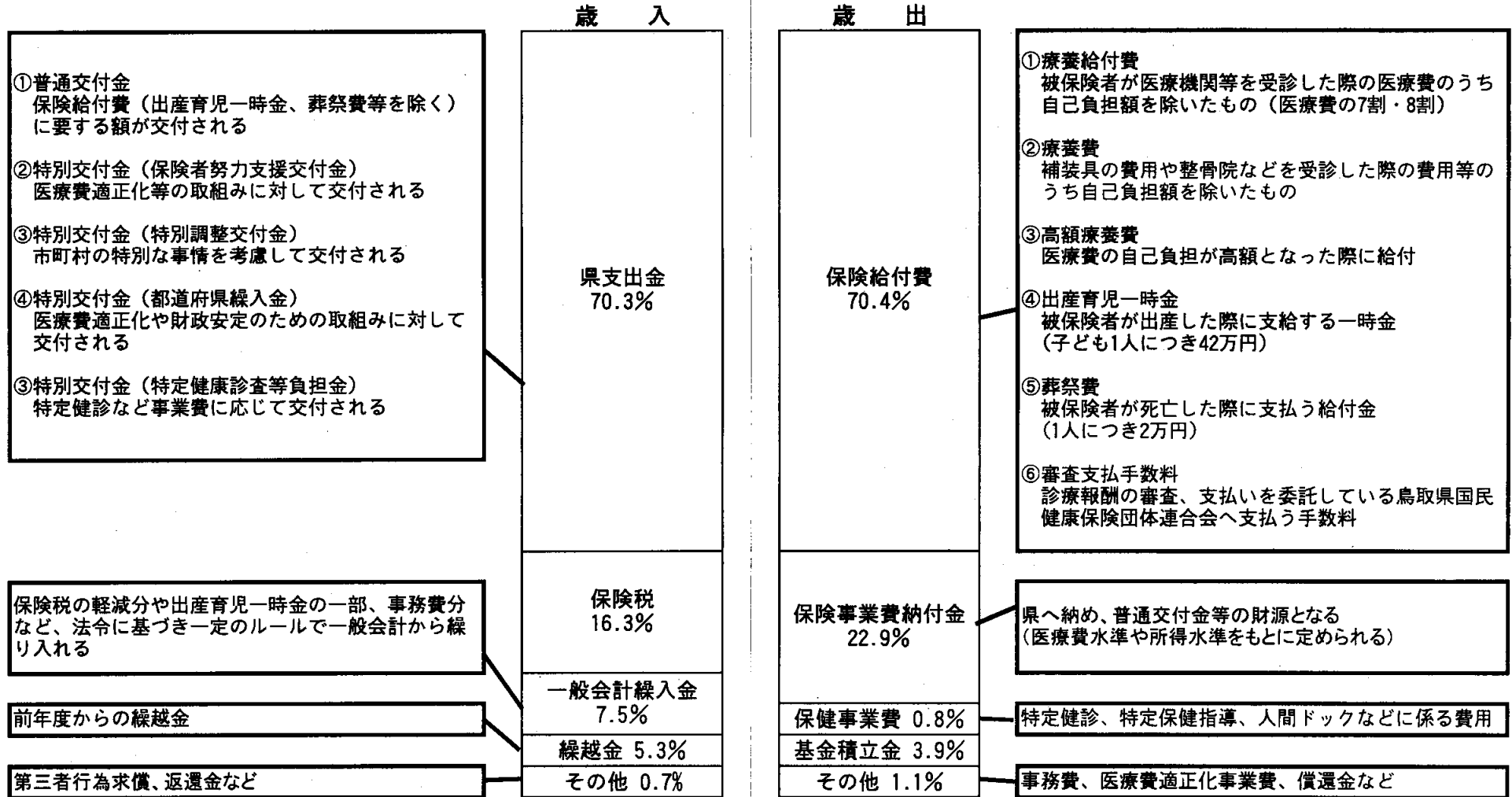
| 科目          | 29年度<br>決算額   | 30年度<br>決算額   | 増減<br>(30-29)   | 説明                  |            |
|-------------|---------------|---------------|-----------------|---------------------|------------|
| 保険税         | 現年度分          | 627,573,284   | 604,611,682     | ▲ 22,961,602        | 被保険者の減少による |
|             | 滞納繰越分         | 53,383,271    | 47,854,237      | ▲ 5,529,034         |            |
|             | 計             | 680,956,555   | 652,465,919     | ▲ 28,490,636        |            |
| 国庫支出金       | 842,711,112   | 0             | ▲ 842,711,112   | 県への移管               |            |
| 県支出金        | 145,378,496   | 2,821,792,986 | 2,676,414,490   | 保険給付費等交付金の<br>新設による |            |
| 退職者療養給付費交付金 | 89,995,000    | 0             | ▲ 89,995,000    | 県への移管               |            |
| 前期高齢者交付金    | 1,557,337,944 | 0             | ▲ 1,557,337,944 | 県への移管               |            |
| 共同事業交付金     | 853,482,659   | 0             | ▲ 853,482,659   | 県への移管               |            |
| 一般会計繰入金     | 286,791,616   | 300,678,316   | 13,886,700      | 保険税軽減分の増による         |            |
| 繰越金         | 251,817,701   | 212,066,680   | ▲ 39,751,021    |                     |            |
| その他         | 29,928,395    | 26,119,019    | ▲ 3,809,376     | 返還金の減による            |            |
| 合計          | 4,738,399,478 | 4,013,122,920 | ▲ 725,276,558   |                     |            |

【歳出】

| 科目       | 29年度<br>決算額   | 30年度<br>決算額   | 増減<br>(30-29) | 説明          |
|----------|---------------|---------------|---------------|-------------|
| 保険給付費    | 2,833,137,797 | 2,787,644,387 | ▲ 45,493,410  |             |
| 事業費納付金   | 0             | 906,302,340   | 906,302,340   | 新設          |
| 後期高齢者支援金 | 387,628,423   | 0             | ▲ 387,628,423 | 県への移管       |
| 介護納付金    | 134,053,034   | 0             | ▲ 134,053,034 | 県への移管       |
| 共同事業拠出金  | 852,951,152   | 567           | ▲ 852,950,585 | 県への移管       |
| 保健事業費    | 29,728,831    | 30,831,343    | 1,102,512     |             |
| 償還金      | 100,869,440   | 56,233,868    | ▲ 44,635,572  | 借入金の償還終了による |
| 基金積立金    | 162,788,694   | 155,834,600   | ▲ 6,954,094   |             |
| その他      | 25,175,427    | 20,987,137    | ▲ 4,188,290   |             |
| 合計       | 4,526,332,798 | 3,957,834,242 | ▲ 568,498,556 |             |

《参考》 平成30年度決算の用語説明

5



# 境港市国民健康保険の状況

## 1. 一般状況

| 区分<br>年度 | 年度末<br>総世帯数 | 年度末<br>総人口 | 国保世帯数 |      |       | 被保険者数 |      |       | 出産育児<br>一時金<br>(円) | 葬祭費<br>(円) |
|----------|-------------|------------|-------|------|-------|-------|------|-------|--------------------|------------|
|          |             |            | 年度末   |      | 年間平均  | 年度末   |      | 年間平均  |                    |            |
|          |             |            | 数     | 加入率  |       | 数     | 加入率  |       |                    |            |
| 平成26年度   | 15,153      | 35,354     | 4,980 | 32.9 | 5,055 | 8,023 | 22.7 | 8,224 | 420,000            | 20,000     |
| 平成27年度   | 15,155      | 34,972     | 4,821 | 31.8 | 4,924 | 7,657 | 21.9 | 7,847 | 420,000            | 20,000     |
| 平成28年度   | 15,091      | 34,547     | 4,615 | 30.6 | 4,770 | 7,200 | 20.8 | 7,505 | 420,000            | 20,000     |
| 平成29年度   | 15,084      | 34,226     | 4,469 | 29.6 | 4,572 | 6,881 | 20.1 | 7,093 | 420,000            | 20,000     |
| 平成30年度   | 15,158      | 33,919     | 4,347 | 28.7 | 4,441 | 6,603 | 19.5 | 6,798 | 420,000            | 20,000     |

## 2. 国保税賦課徴収状況

| 区分<br>年度 | 区別  | 税 率    |        |        |        | 賦 課 割 合 |     |      |      | 賦課限度額<br>(円) | 現年度徴収率<br>(%) |
|----------|-----|--------|--------|--------|--------|---------|-----|------|------|--------------|---------------|
|          |     | 所得割(%) | 資産割(%) | 均等割(円) | 平等割(円) | 所得割     | 資産割 | 均等割  | 平等割  |              |               |
| 平成26年度   | 医療分 | 6.97   | 21.47  | 24,700 | 25,300 | 41.0    | 6.0 | 33.0 | 20.0 | 510,000      | 91.54         |
|          | 後期分 | 1.78   | 5.30   | 6,100  | 6,300  | 41.8    | 5.9 | 32.5 | 19.8 | 160,000      |               |
|          | 介護分 | 1.82   | 6.51   | 9,000  | 4,800  | 41.7    | 6.1 | 36.2 | 16.0 | 140,000      |               |
| 平成27年度   | 医療分 | 6.97   | 21.47  | 24,700 | 25,300 | 40.6    | 6.0 | 33.1 | 20.3 | 520,000      | 91.85         |
|          | 後期分 | 1.78   | 5.30   | 6,100  | 6,300  | 41.3    | 5.9 | 32.6 | 20.2 | 170,000      |               |
|          | 介護分 | 1.82   | 6.51   | 9,000  | 4,800  | 41.4    | 5.6 | 36.6 | 16.4 | 160,000      |               |
| 平成28年度   | 医療分 | 8.06   | 24.73  | 25,000 | 26,200 | 43.9    | 6.5 | 30.3 | 19.3 | 540,000      | 92.80         |
|          | 後期分 | 2.55   | 7.55   | 7,500  | 7,000  | 46.1    | 6.6 | 30.2 | 17.1 | 190,000      |               |
|          | 介護分 | 2.43   | 8.00   | 9,200  | 5,300  | 46.9    | 5.9 | 31.7 | 15.5 | 160,000      |               |
| 平成29年度   | 医療分 | 8.06   | 24.73  | 25,000 | 26,200 | 43.6    | 6.8 | 30.2 | 19.4 | 540,000      | 94.00         |
|          | 後期分 | 2.55   | 7.55   | 7,500  | 7,000  | 45.9    | 6.8 | 30.1 | 17.2 | 190,000      |               |
|          | 介護分 | 2.43   | 8.00   | 9,200  | 5,300  | 47.5    | 5.7 | 31.3 | 15.5 | 160,000      |               |
| 平成30年度   | 医療分 | 8.68   | —      | 25,600 | 30,000 | 47.1    | —   | 30.6 | 22.3 | 580,000      | 94.44         |
|          | 後期分 | 2.75   | —      | 7,700  | 8,000  | 49.6    | —   | 30.6 | 19.8 | 190,000      |               |
|          | 介護分 | 2.62   | —      | 9,400  | 6,000  | 50.7    | —   | 31.7 | 17.6 | 160,000      |               |



### 3.療養給付（診療費）及び療養諸費・諸率

| 年度       | 区分    | 療 養 給 付 ( 診 療 費 ) |             |           |         |          |             |           |         |        |             |           |        |
|----------|-------|-------------------|-------------|-----------|---------|----------|-------------|-----------|---------|--------|-------------|-----------|--------|
|          |       | 入 院               |             |           |         | 入 院 外    |             |           |         | 歯 科    |             |           |        |
|          |       | 受診率               | 1件当たり<br>日数 | 費 用 額 (円) |         | 受診率      | 1件当たり<br>日数 | 費 用 額 (円) |         | 受診率    | 1件当たり<br>日数 | 費 用 額 (円) |        |
| 1件当たり    | 1人当たり |                   |             | 1件当たり     | 1人当たり   |          |             | 1件当たり     | 1人当たり   |        |             |           |        |
| 26<br>年度 | 一般    | 30.88             | 16.7        | 572,442   | 176,777 | 961.59   | 1.7         | 16,633    | 159,946 | 168.31 | 2.0         | 13,757    | 23,154 |
|          | 退職    | 25.42             | 12.0        | 596,591   | 151,642 | 979.77   | 1.6         | 15,406    | 150,946 | 182.94 | 2.1         | 14,779    | 27,037 |
| 27<br>年度 | 一般    | 32.44             | 16.5        | 563,407   | 182,747 | 982.31   | 1.7         | 16,991    | 166,906 | 170.27 | 2.0         | 13,577    | 23,118 |
|          | 退職    | 23.74             | 11.6        | 580,118   | 137,726 | 1041.97  | 1.6         | 15,801    | 164,644 | 182.73 | 1.9         | 14,945    | 27,310 |
| 28<br>年度 | 一般    | 33.04             | 16.3        | 578,142   | 191,033 | 995.64   | 1.6         | 17,508    | 174,321 | 178.24 | 2.0         | 13,752    | 24,512 |
|          | 退職    | 26.33             | 11.6        | 635,116   | 167,255 | 955.87   | 1.5         | 16,091    | 153,814 | 166.90 | 2.0         | 14,175    | 23,658 |
| 29<br>年度 | 一般    | 33.55             | 16.4        | 544,788   | 182,773 | 1,006.83 | 1.6         | 16,572    | 166,853 | 180.46 | 1.9         | 14,370    | 25,932 |
|          | 退職    | 37.84             | 16.8        | 516,844   | 195,563 | 954.73   | 1.5         | 18,496    | 176,589 | 175.00 | 1.9         | 13,261    | 23,208 |
| 30<br>年度 | 一般    | 33.91             | 16.5        | 569,297   | 193,064 | 1,013.01 | 1.6         | 16,345    | 165,574 | 178.95 | 1.9         | 14,011    | 25,074 |
|          | 退職    | 48.48             | 20.1        | 614,492   | 297,935 | 960.61   | 1.6         | 19,778    | 189,990 | 207.58 | 1.8         | 13,238    | 27,478 |

※ 受診率：100人当たりの年間レセプト件数

※ 1件当たり日数：レセプト1枚当たりの診療日数

| 年度       | 区分    | 療 養 給 付 ( 診 療 費 ) |             |           |         |         |             |
|----------|-------|-------------------|-------------|-----------|---------|---------|-------------|
|          |       | 合 計               |             |           |         |         | 1人当たり療養費(円) |
|          |       | 受診率               | 1件当たり<br>日数 | 費 用 額 (円) |         | 費用額     |             |
| 1件当たり    | 1人当たり |                   |             |           |         |         |             |
| 26<br>年度 | 一般    | 1,160.78          | 2.2         | 31,003    | 359,877 | 437,447 | 322,070     |
|          | 退職    | 1,188.13          | 1.9         | 27,743    | 329,624 | 403,213 | 281,899     |
| 27<br>年度 | 一般    | 1,185.02          | 2.1         | 31,457    | 372,771 | 466,570 | 343,680     |
|          | 退職    | 1,248.44          | 1.9         | 26,407    | 329,679 | 437,877 | 306,318     |
| 28<br>年度 | 一般    | 1,206.92          | 2.1         | 32,303    | 389,867 | 484,330 | 355,516     |
|          | 退職    | 1,149.11          | 1.8         | 29,999    | 344,727 | 431,510 | 301,584     |
| 29<br>年度 | 一般    | 1,220.84          | 2.1         | 30,762    | 375,558 | 467,073 | 342,444     |
|          | 退職    | 1,167.57          | 2.1         | 33,862    | 395,359 | 491,547 | 343,823     |
| 30<br>年度 | 一般    | 1,225.88          | 2.1         | 31,301    | 383,711 | 476,935 | 350,028     |
|          | 退職    | 1,216.67          | 2.3         | 42,362    | 515,403 | 646,562 | 452,507     |

#### 4. 年度別費用状況

(単位：円)

| 年度   | 区分 | 被保険者<br>1人当たり<br>税収納額 | 対前年<br>指数 | 被保険者<br>1人当たり<br>療養費 | 対前年<br>指数 | 被保険者<br>1人当たり<br>保険者負担額 | 対前年<br>指数 | 1件当たり<br>診療費 | 対前年<br>指数 |
|------|----|-----------------------|-----------|----------------------|-----------|-------------------------|-----------|--------------|-----------|
| 26年度 | 一般 | 59,501                | 98.2%     | 437,447              | 106.8%    | 322,070                 | 107.1%    | 31,003       | 103.9%    |
|      | 退職 | 67,242                | 91.1%     | 403,213              | 99.2%     | 281,899                 | 99.1%     | 27,743       | 107.0%    |
|      | 全体 | 60,064                | 97.4%     | 434,957              | 106.3%    | 319,149                 | 106.6%    | 30,761       | 104.3%    |
| 27年度 | 一般 | 59,036                | 99.2%     | 466,570              | 106.7%    | 343,680                 | 106.7%    | 31,457       | 101.5%    |
|      | 退職 | 62,248                | 92.6%     | 437,877              | 108.6%    | 306,318                 | 108.7%    | 26,407       | 95.2%     |
|      | 全体 | 59,206                | 98.6%     | 465,045              | 106.9%    | 341,694                 | 107.1%    | 31,175       | 101.3%    |
| 28年度 | 一般 | 66,549                | 112.7%    | 484,330              | 103.8%    | 355,516                 | 103.4%    | 32,303       | 102.7%    |
|      | 退職 | 68,165                | 109.5%    | 431,510              | 98.5%     | 301,584                 | 98.5%     | 29,999       | 113.6%    |
|      | 全体 | 66,609                | 112.5%    | 482,353              | 103.7%    | 353,497                 | 103.5%    | 32,220       | 103.4%    |
| 29年度 | 一般 | 68,218                | 102.5%    | 467,073              | 96.4%     | 342,444                 | 96.3%     | 30,762       | 95.2%     |
|      | 退職 | 70,435                | 103.3%    | 491,547              | 113.9%    | 343,823                 | 114.0%    | 33,862       | 112.9%    |
|      | 全体 | 68,264                | 102.5%    | 467,583              | 96.9%     | 342,473                 | 96.9%     | 30,824       | 95.7%     |
| 30年度 | 一般 | 67,968                | 99.6%     | 476,935              | 102.1%    | 350,028                 | 102.2%    | 31,301       | 101.8%    |
|      | 退職 | 89,238                | 126.7%    | 646,562              | 131.5%    | 452,507                 | 131.6%    | 42,362       | 125.1%    |
|      | 全体 | 68,174                | 99.9%     | 478,582              | 102.4%    | 351,023                 | 102.5%    | 31,408       | 101.9%    |

平成30年度 特定健康診査・特定保健指導実施状況について

1. 特定健康診査について

① 健診期間

平成30年8月1日～平成31年1月31日

② 実施機関及び委託料

|                |       |         |
|----------------|-------|---------|
| ○市内医療機関        | 濟生会病院 | 6,778 円 |
|                | 上記以外  | 8,228 円 |
| ○保健相談センター(検診車) | 保健事業団 | 6,480 円 |
| ※休日3回、平日2回実施   |       |         |
| ○貧血検査を全員に実施    | 医療機関  | 236 円   |
|                | 保健事業団 | 248 円   |

③ 個人負担金

500 円

④ 受診状況

|        | 対象者     | 受診者     | 受診率   |
|--------|---------|---------|-------|
| 平成26年度 | 5,839 人 | 1,196 人 | 20.5% |
| 平成27年度 | 5,643 人 | 1,192 人 | 21.1% |
| 平成28年度 | 5,440 人 | 1,201 人 | 22.1% |
| 平成29年度 | 5,274 人 | 1,229 人 | 23.3% |
| 平成30年度 | 5,521 人 | 1,354 人 | 24.5% |

(法定報告数値)

(実績より)

2. 特定保健指導について

① 実施期間

平成30年6月～平成30年11月

(平成29年 8月～平成30年1月健診受診者の評価)

平成30年12月～令和元年5月

(平成30年8月～平成31年1月健診受診者の初回面談)

② 実施機関

直営

③ 個人負担金

なし

④ 実施状況

|        | 対象者   | 受講者  | 実施率   |
|--------|-------|------|-------|
| 平成26年度 | 135 人 | 18 人 | 13.3% |
| 平成27年度 | 137 人 | 13 人 | 9.5%  |
| 平成28年度 | 124 人 | 16 人 | 12.9% |
| 平成29年度 | 127 人 | 16 人 | 12.6% |
| 平成30年度 | 134 人 | 13 人 | 9.7%  |

(法定報告数値)

(実績より)

## 令和元年度 特定健康診査・特定保健指導実施状況について

### 1. 特定健康診査について

#### ① 健診期間

令和元年8月1日～令和2年1月31日

#### ② 実施機関及び委託料

【8～9月】

|                 |       |         |
|-----------------|-------|---------|
| ○市内医療機関         | 濟生会病院 | 6,778 円 |
|                 | 上記以外  | 8,228 円 |
| ○保健相談センター(検診車)  | 保健事業団 | 6,480 円 |
| ※年間で休日3回、平日3回実施 |       |         |
| ○貧血検査を全員に実施     | 医療機関  | 236 円   |
|                 | 保健事業団 | 248 円   |

【10～1月】

|                 |       |         |
|-----------------|-------|---------|
| ○市内医療機関         | 濟生会病院 | 6,903 円 |
|                 | 上記以外  | 8,380 円 |
| ○保健相談センター(検診車)  | 保健事業団 | 6,480 円 |
| ※年間で休日3回、平日3回実施 |       |         |
| ○貧血検査を全員に実施     | 医療機関  | 240 円   |
|                 | 保健事業団 | 248 円   |

#### ③ 個人負担金

500 円

40才無料

### 2. 特定保健指導について

#### ① 実施期間

令和元年8月～令和元年10月

(平成30年 8月～平成31年1月健診受診者の評価)

令和元年10月～

(令和元年 8月～令和2年1月健診受診者の初回面談)

#### ② 実施機関

直営

#### ③ 個人負担金

なし

令和元年度 国民健康保険税の賦課状況について

1 賦課総額

(単位:円)

|        | 医療分         | 後期支援分       | 介護分        | 合計          |
|--------|-------------|-------------|------------|-------------|
| 平成30年度 | 448,433,700 | 136,517,200 | 46,961,500 | 631,912,400 |
| 令和元年度  | 435,821,800 | 132,236,400 | 46,696,000 | 614,754,200 |
| 前年比    | 97.2%       | 96.9%       | 99.4%      | 97.3%       |

2 賦課対象人数

(単位:人)

|        | 医療・支援分 | 介護分   |
|--------|--------|-------|
| 平成30年度 | 7,168  | 2,126 |
| 令和元年度  | 6,888  | 2,072 |
| 前年比    | 96.1%  | 97.5% |

3 1人当たり賦課額

(単位:円)

|        | 医療分    | 後期支援分  | 介護分    | 全体     |
|--------|--------|--------|--------|--------|
| 平成30年度 | 62,561 | 19,045 | 22,089 | 88,157 |
| 令和元年度  | 63,273 | 19,198 | 22,537 | 89,250 |
| 前年比    | 101.1% | 100.8% | 102.0% | 101.2% |

4 所得割・均等割・平等割の状況

|        | 所得割対象額        | 所得割総額       |
|--------|---------------|-------------|
| 平成30年度 | 3,269,505,191 | 405,432,006 |
| 令和元年度  | 3,212,298,388 | 399,807,989 |
| 前年比    | 98.3%         | 98.6%       |

|        | 均等割額        | 均等割軽減額     | 平等割額        | 平等割軽減額     |
|--------|-------------|------------|-------------|------------|
| 平成30年度 | 258,678,800 | 86,306,780 | 181,454,500 | 65,176,550 |
| 令和元年度  | 248,847,200 | 83,386,790 | 176,775,000 | 63,126,150 |
| 前年比    | 96.2%       | 96.6%      | 97.4%       | 96.9%      |

※年度中途の資格取得、喪失による月割りを行う前の額。

(参考) 税率

|        | 所得割    | 資産割    | 均等割     | 平等割     |
|--------|--------|--------|---------|---------|
| 平成29年度 | 13.04% | 40.28% | 41,700円 | 38,500円 |
| 平成30年度 | 14.05% | なし     | 42,700円 | 44,000円 |
| 令和元年度  | 14.05% | なし     | 42,700円 | 44,000円 |