

平成30年度 第3回

境港市国民健康保険運営協議会

日 時 平成31年2月21日(木)
午後1時30分～
場 所 境港市役所 第1会議室

~~~~ 日 程 ~~~~

1. 開 会

2. 会長あいさつ

3. 委員出席状況報告

4. 議事録署名委員の選任

5. 協議事項

(1) 平成30年度境港市国民健康保険費特別会計決算見込みについて(1頁)

(2) 平成31年度境港市国民健康保険費特別会計予算(案)について(3頁)

(3) 平成30年度特定健康診査・特定保健指導の実施状況について(7頁)

(4) 平成31年度特定健康診査・特定保健指導の実施計画(案)について(8頁)

6. そ の 他

7. 閉 会

平成30年度境港市国民健康保険特別会計決算見込み

(単位:千円)

| 入              |               | 出         |             |                |            |           |           |           |      |
|----------------|---------------|-----------|-------------|----------------|------------|-----------|-----------|-----------|------|
| 科目             | 29年度決算額       | 30年度決算見込額 | 差引(30-29)   | 科目             | 29年度決算額    | 30年度決算見込額 | 差引(30-29) | 備考        |      |
| 保険税            | 現年課税          | 613,976   | 590,480     | ▲ 23,396       | 総務管理費      | 182,674   | 20,308    | ▲ 162,366 |      |
|                | 滞納繰越          | 50,632    | 45,732      | ▲ 4,900        | 基金積立金      | 0         | 155,834   | ▲ 155,834 |      |
|                | 小計            | 664,608   | 636,212     | ▲ 28,296       | 徴収税費       | 1,559     | 1,745     | ▲ 186     |      |
|                | 現年課税          | 13,697    | 6,366       | ▲ 7,331        | 運営協議会費     | 180       | 105       | ▲ 75      |      |
|                | 滞納繰越          | 2,751     | 2,168       | ▲ 583          | 小計         | 184,413   | 177,992   | ▲ 6,421   |      |
| 小計             | 16,448        | 8,534     | ▲ 7,914     | 療養給付費          | 2,388,670  | 2,366,624 | ▲ 22,046  |           |      |
| 国庫支出金          | 小計            | 680,956   | 644,746     | ▲ 36,210       | 療養費        | 5,643     | 8,861     | ▲ 3,218   |      |
|                | 療養給付費分        | 380,688   | 0           | ▲ 380,688      | 高額療養費      | 364,516   | 370,713   | 6,197     |      |
|                | 介護給付費分        | 42,897    | 0           | ▲ 42,897       | 高額介護合算療養費  | 464       | 500       | 36        |      |
|                | 後期高齢者支拂金      | 120,129   | 0           | ▲ 120,129      | 小計         | 2,759,293 | 2,746,698 | ▲ 12,595  |      |
|                | 普通調整交付金       | 216,415   | 0           | ▲ 216,415      | 療養給付費      | 50,807    | 34,716    | ▲ 16,091  |      |
|                | 特別調整交付金       | 46,883    | 0           | ▲ 46,883       | 療養費        | 79        | 10        | ▲ 69      |      |
|                | 高額医療費共同事業負担金  | 29,096    | 0           | ▲ 29,096       | 高額療養費      | 9,919     | 8,971     | ▲ 948     |      |
|                | 特定健康診査等負担金    | 2,542     | 0           | ▲ 2,542        | 高額介護合算療養費  | 0         | 50        | ▲ 50      |      |
|                | 国民健康保険標準費補助金  | 4,061     | 0           | ▲ 4,061        | 小計         | 60,805    | 43,747    | ▲ 17,058  |      |
|                | 小計            | 842,711   | 0           | ▲ 842,711      | 審査支払手数料    | 6,057     | 7,539     | ▲ 1,482   |      |
|                | 県調整交付金        | 117,817   | 0           | ▲ 117,817      | 出産育児一時金    | 5,460     | 9,660     | ▲ 4,200   |      |
|                | 県高額医療費共同事業負担金 | 25,019    | 0           | ▲ 25,019       | 葬祭費        | 1,260     | 1,260     | ▲ 260     |      |
|                | 保険給付費等交付金     | 0         | 2,797,986   | ▲ 2,797,986    | 移送費        | 0         | 2         | ▲ 2       |      |
|                | 保険者努力支拂金      | 0         | 10,635      | ▲ 10,635       | 計          | 2,833,138 | 2,808,911 | ▲ 24,227  |      |
|                | 特別調整交付金       | 0         | 12,075      | ▲ 12,075       | 医療給付費分(一般) | 0         | 687,126   | ▲ 687,126 | 《新規》 |
| 都道府県繰入金        | 2,542         | 5,344     | ▲ 2,802     | 医療給付費分(退職)     | 0          | 7,753     | ▲ 7,753   | 《新規》      |      |
| 特定健康診査等負担金     | 145,378       | 2,847,040 | ▲ 2,701,662 | 後期高齢者支拂金(一般)   | 0          | 156,605   | ▲ 156,605 | 《新規》      |      |
| 退職者療養給付費交付金    | 89,995        | 0         | ▲ 89,995    | 後期高齢者支拂金(退職)   | 0          | 2,051     | ▲ 2,051   | 《新規》      |      |
| 前期高齢者交付金       | 1,557,338     | 0         | ▲ 1,557,338 | 介護納付金分         | 0          | 53,775    | ▲ 53,775  | 《新規》      |      |
| 後期高齢者交付金       | 1,647,333     | 0         | ▲ 1,647,333 | 計              | 0          | 907,310   | ▲ 907,310 |           |      |
| 高額医療費共同事業交付金   | 95,181        | 0         | ▲ 95,181    | 後期高齢者支拂金       | 387,628    | 0         | ▲ 387,628 | 廃止        |      |
| 保険財政共同安定化事業交付金 | 758,302       | 0         | ▲ 758,302   | 後期高齢者関係事務費     | 29         | 0         | ▲ 29      | 廃止        |      |
| 計              | 853,483       | 0         | ▲ 853,483   | 前期高齢者納付金       | 1,423      | 0         | ▲ 1,423   | 廃止        |      |
| 保険基金安定分        | 209,223       | 216,696   | ▲ 7,473     | 前期高齢者関係事務費     | 28         | 0         | ▲ 28      | 廃止        |      |
| 出産育児一時金        | 3,640         | 6,440     | ▲ 2,800     | 老人保健医療費分       | 0          | 0         | ▲ 0       | 廃止        |      |
| 事務費            | 15,175        | 18,593    | ▲ 3,418     | 老人保健事務費分       | 9          | 0         | ▲ 9       | 廃止        |      |
| 財政安定化支拂分       | 54,171        | 55,286    | ▲ 1,115     | 介護納付金分         | 134,053    | 0         | ▲ 134,053 | 廃止        |      |
| その他繰入金         | 4,583         | 5,094     | ▲ 511       | 計              | 523,170    | 0         | ▲ 523,170 | 廃止        |      |
| 小計             | 286,792       | 302,109   | ▲ 15,317    | 高額医療費共同事業繰入金   | 100,608    | 0         | ▲ 100,608 | 廃止        |      |
| 基金繰入金          | 0             | 0         | ▲ 0         | 保険財政共同安定化事業繰入金 | 752,342    | 0         | ▲ 752,342 | 廃止        |      |
| その他収入          | 29,928        | 12,783    | ▲ 17,145    | その他共同事業事務費繰入金  | 1          | 1         | ▲ 0       |           |      |
| 繰越金            | 251,818       | 212,067   | ▲ 39,751    | 計              | 852,951    | 1         | ▲ 852,950 |           |      |
| 繰入金            | 4,738,399     | 4,018,745 | ▲ 719,654   | 財政安定化基金繰入金     | 0          | 0         | ▲ 0       | 《新規》      |      |
| 合計             | 4,738,399     | 4,018,745 | ▲ 719,654   | 特定健診等事務費       | 11,054     | 14,797    | ▲ 3,743   |           |      |
|                |               |           |             | 保健事務費          | 18,675     | 19,997    | ▲ 1,322   |           |      |
|                |               |           |             | その他支出          | 2,063      | 960       | ▲ 1,103   |           |      |
|                |               |           |             | 償還             | 100,869    | 56,234    | ▲ 44,635  |           |      |
|                |               |           |             | 予備             | 0          | 0         | ▲ 0       |           |      |
|                |               |           |             | 繰出             | 4,526,333  | 3,986,202 | ▲ 540,131 |           |      |
| 繰入金            | 4,738,399     | 4,018,745 | ▲ 719,654   | 繰出合計           | 4,526,333  | 3,986,202 | ▲ 540,131 |           |      |

《参考》 平成30年度境港市国民健康保険費特別会計決算見込

【歳入】

| 科 目         | 29年度<br>決算額 | 30年度<br>決算見込額 | 増 減<br>(30-29) | 説 明                 |
|-------------|-------------|---------------|----------------|---------------------|
| 現年度分        | 627,573     | 596,846       | ▲ 30,727       |                     |
| 保険<br>滞納繰越分 | 53,383      | 47,900        | ▲ 5,483        | 被保険者の減による           |
| 計           | 680,956     | 644,746       | ▲ 36,210       |                     |
| 国庫支出金       | 842,711     | 0             | ▲ 842,711      | 県への移管               |
| 県支出金        | 145,378     | 2,847,040     | 2,701,662      | 保険給付費等交付金の<br>新設による |
| 退職者療養給付費交付金 | 89,995      | 0             | ▲ 89,995       | 県への移管               |
| 前期高齢者交付金    | 1,557,338   | 0             | ▲ 1,557,338    | 県への移管               |
| 共同事業交付金     | 853,483     | 0             | ▲ 853,483      | 県への移管               |
| 一般会計繰入金     | 286,792     | 302,109       | 15,317         | 基金安定繰入金の増等<br>による   |
| 基金繰入金       | 0           | 0             | 0              |                     |
| 繰越金         | 251,818     | 212,067       | ▲ 39,751       |                     |
| その他         | 29,928      | 12,783        | ▲ 17,145       | その他収入、繰越金の<br>減による  |
| 合 計         | 4,738,399   | 4,018,745     | ▲ 719,654      |                     |

・保険税は、被保険者数の減により減額。

・制度改革により、療養給付費等負担金や調整交付金などの国庫支出金、退職者療養給付費交付金、前期高齢者交付金、共同事業交付金が県に移管された一方で、県支出金として保険給付費等交付金が新設された。

【歳出】

| 科 目      | 29年度<br>決算額 | 30年度<br>決算見込額 | 増 減<br>(30-29) | 説 明         |
|----------|-------------|---------------|----------------|-------------|
| 保険給付費    | 2,833,138   | 2,808,911     | ▲ 24,227       |             |
| 保険事業費納付金 | 0           | 907,310       | 907,310        | 新設          |
| 後期高齢者支援金 | 387,628     | 0             | ▲ 387,628      | 県への移管       |
| 介護納付金    | 134,053     | 0             | ▲ 134,053      | 県への移管       |
| 共同事業拠出金  | 852,951     | 1             | ▲ 852,950      | 県への移管       |
| 保健事業費    | 29,729      | 34,794        | 5,065          | 委託料の増等による   |
| その他      | 288,834     | 235,186       | ▲ 53,648       | 借入金償還分の減による |
| 合 計      | 4,526,333   | 3,986,202     | ▲ 540,131      |             |

|       |          |           |                    |
|-------|----------|-----------|--------------------|
| 収支差額  | 212,066  | 32,543    | (歳入-歳出)            |
| 単年度収支 | ▲ 39,752 | ▲ 179,524 | (上記から基金繰入金と繰越金を除く) |

・制度改革により、後期高齢者支援金や介護納付金が県に移管され、共同事業拠出金は廃止となった一方で、保険事業費納付金が新設された。

・その他は、29年度に借入金の繰上償還を行っているため、その分が減額。

・前年度繰越金により決算は黒字となる見込みだが、保険税収入の減等により、単年度収支はマイナスである。

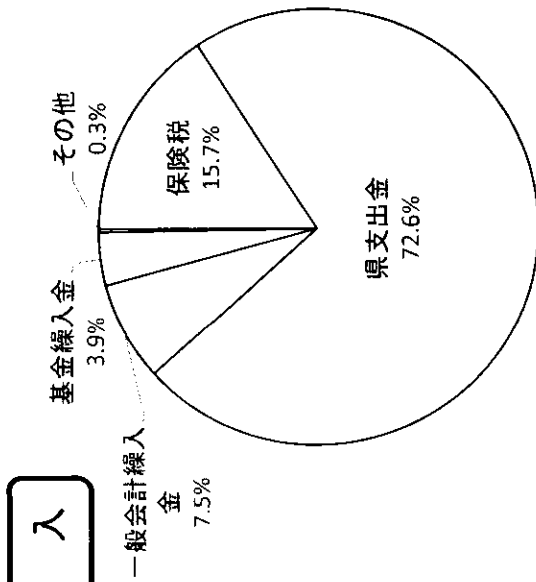
平成31年度境港市国民健康保険費特別会計当初予算(案)

(単位:千円)

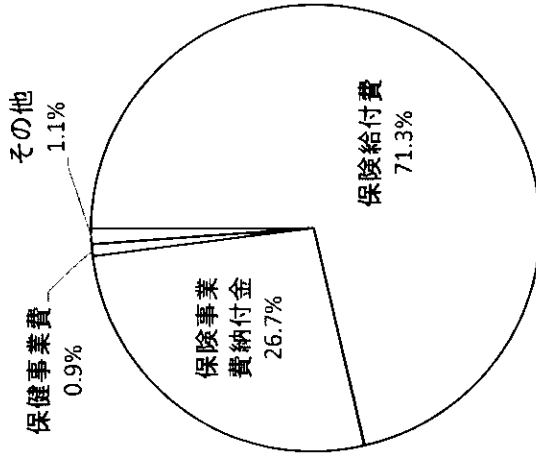
| 歳             | 入          |           |           |           | 出        |                |           |           |           |
|---------------|------------|-----------|-----------|-----------|----------|----------------|-----------|-----------|-----------|
|               | 科目         | 30年度当初予算額 | 31年度当初予算額 | 差引(31-30) | 科目       | 30年度当初予算額      | 31年度当初予算額 | 差引(31-30) |           |
| 保 險 税         | 一般         | 1         | 569,119   | 573,037   | 3,918    | 総務管理費          | 1         | 20,046    | 19,931    |
|               | 滞納繰越       | 2         | 31,915    | 31,381    | ▲ 534    | 基金積立金          | 2         | 0         | 41        |
|               | 小計         | 3         | 601,034   | 604,418   | 3,384    | 徴税費            | 3         | 1,745     | ▲ 304     |
|               | 現年課税       | 4         | 8,847     | 3,116     | ▲ 5,731  | 運営協議会費         | 4         | 212       | 212       |
|               | 滞納繰越       | 5         | 1,386     | 1,251     | ▲ 135    | 計              | 5         | 22,003    | ▲ 378     |
|               | 小計         | 6         | 10,233    | 4,367     | ▲ 5,866  | 療養給付費          | 6         | 2,394,509 | ▲ 62,103  |
| 果 支 出 金       | 計          | 7         | 611,267   | 608,785   | ▲ 2,482  | 療養費            | 7         | 5,954     | ▲ 468     |
|               | 保険給付費等交付金  | 8         | 2,832,809 | 2,745,791 | ▲ 87,018 | 高額療養費          | 8         | 381,354   | ▲ 6,467   |
|               | 保険者努力支拂分   | 9         | 10,635    | 12,234    | 1,599    | 高額介護合算療養費      | 9         | 500       | 0         |
|               | 特別調整交付金    | 10        | 11,805    | 17,500    | 5,695    | 小計             | 10        | 2,782,317 | ▲ 69,038  |
|               | 都道府県繰入金    | 11        | 21,000    | 28,000    | 7,000    | 療養給付費          | 11        | 30,807    | ▲ 11,637  |
|               | 特定健康診査等負担金 | 12        | 5,344     | 5,762     | 418      | 療養費            | 12        | 202       | ▲ 104     |
|               | 計          | 13        | 2,881,593 | 2,809,287 | ▲ 72,306 | 高額療養費          | 13        | 11,498    | ▲ 2,068   |
|               | 保険基金安定分    | 14        | 202,354   | 201,101   | ▲ 1,253  | 高額介護合算療養費      | 14        | 50        | 0         |
|               | 出産育児一時金    | 15        | 6,160     | 6,160     | 0        | 小計             | 15        | 42,557    | ▲ 13,809  |
|               | 事務費        | 16        | 18,593    | 17,681    | ▲ 912    | 審査支払手数料        | 16        | 7,933     | 7,577     |
| 一 般 会 計 繰 入 金 | 財政安定化支拂分   | 17        | 57,226    | 60,735    | 3,509    | 出産育児一時金        | 17        | 9,240     | 9,240     |
|               | その他繰入      | 18        | 5,094     | 5,330     | 236      | 出産育児一時金支払事務手数料 | 18        | 5         | 5         |
|               | 計          | 19        | 289,427   | 291,007   | 1,580    | 葬祭費            | 19        | 1,560     | ▲ 200     |
|               | 基金繰入金      | 20        | 38,000    | 150,000   | 112,000  | 移送費            | 20        | 2         | 2         |
|               | その他収入      | 21        | 9,260     | 10,138    | 878      | 計              | 21        | 2,843,614 | ▲ 83,403  |
|               | 繰越         | 22        | 1         | 1         | 0        | 医療給付費分(一般)     | 22        | 687,126   | 785,151   |
|               |            | 23        |           |           |          | 医療給付費分(退職)     | 23        | 7,754     | 4,189     |
|               |            | 24        |           |           |          | 後期高齢者支拂金分(一般)  | 24        | 156,606   | 187,663   |
|               |            | 25        |           |           |          | 後期高齢者支拂金分(退職)  | 25        | 2,052     | 1,262     |
|               |            | 26        |           |           |          | 介護納付金分         | 26        | 53,775    | 54,012    |
|               | 27         |           |           |           | 計        | 27             | 907,313   | 1,032,277 |           |
| 基 金           | 繰入金        | 28        |           |           |          | その他共同事業事務費拠出金  | 28        | 1         | 1         |
|               | その他収入      | 29        |           |           |          | 財政安定化基金拠出金     | 29        | 1         | 1         |
|               | 繰越         | 30        |           |           |          | 特定健診等事業費       | 30        | 14,797    | 13,110    |
|               |            | 31        |           |           |          | 保健事業費          | 31        | 19,997    | 20,271    |
|               |            | 32        |           |           |          | その他支出          | 32        | 1,821     | 1,721     |
|               |            | 33        |           |           |          | 償還金            | 33        | 1         | 1         |
|               |            | 34        |           |           |          | 予備費            | 34        | 20,000    | 20,000    |
|               |            | 35        |           |           |          | 歳入合計           | 35        | 3,829,548 | 3,869,218 |
|               |            |           |           |           |          | 歳出合計           |           | 3,829,548 | 3,869,218 |
|               |            |           |           |           |          | 歳入合計           |           |           | 39,670    |

《参考》 平成31年度境港市国民健康保険費特別会計当初予算(案)

歳入



歳出



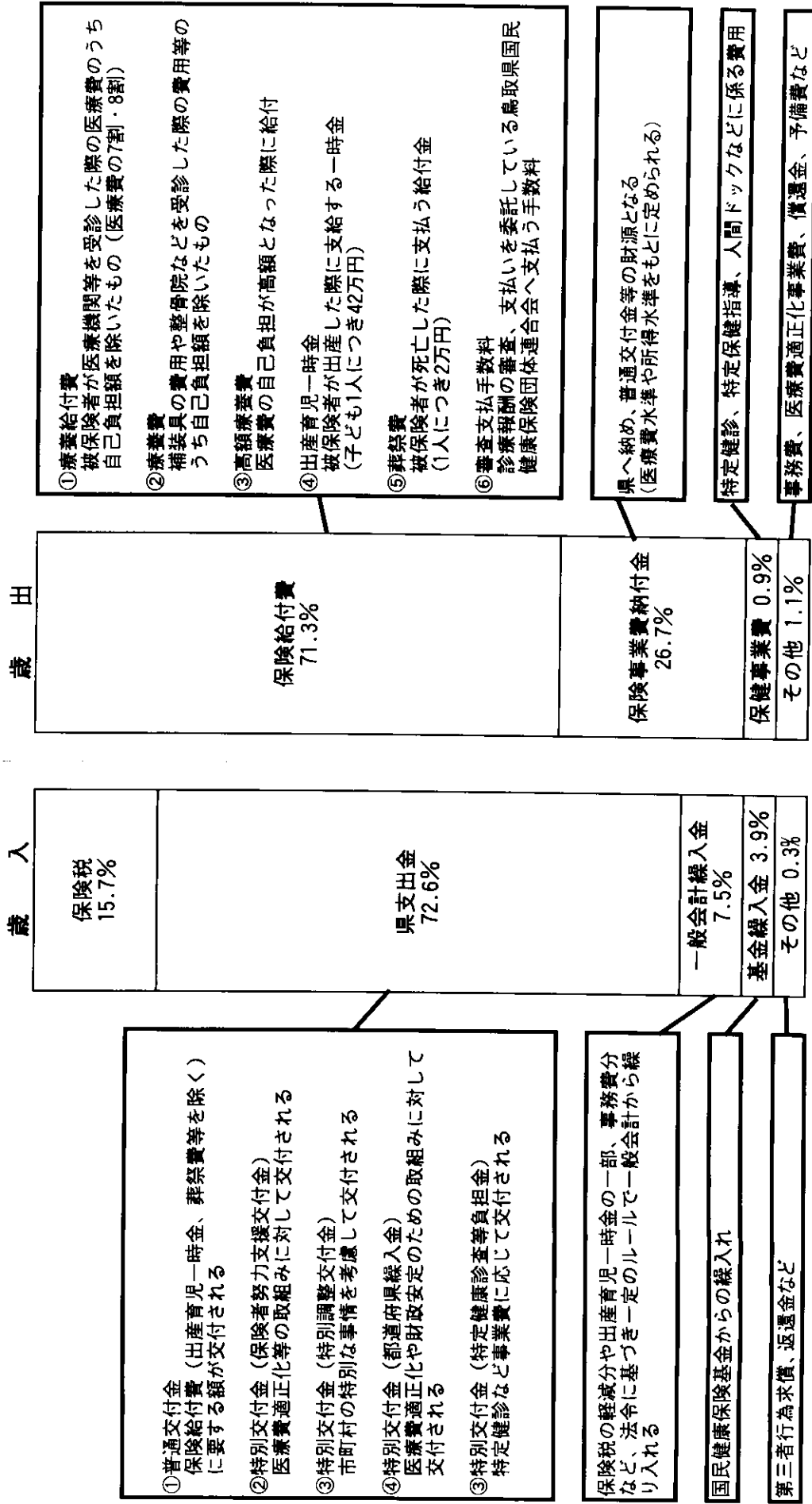
【歳入】

| 科目      | 30年度<br>予算額 | 31年度<br>予算額 | 増減<br>(31-30) | 説明             |
|---------|-------------|-------------|---------------|----------------|
| 現年度分    | 577,966     | 576,153     | ▲ 1,813       |                |
| 滞納繰越分   | 33,301      | 32,632      | ▲ 669         |                |
| 計       | 611,267     | 608,785     | ▲ 2,482       |                |
| 県支出金    | 2,881,593   | 2,809,287   | ▲ 72,306      | 保険給付費等交付金の減による |
| 一般会計繰入金 | 289,427     | 291,007     | 1,580         |                |
| 基金繰入金   | 38,000      | 150,000     | 112,000       |                |
| その他     | 9,261       | 10,139      | 878           |                |
| 合計      | 3,829,548   | 3,869,218   | 39,670        |                |

【歳出】

| 科目       | 30年度<br>予算額 | 31年度<br>予算額 | 増減<br>(31-30) | 説明             |
|----------|-------------|-------------|---------------|----------------|
| 保険給付費    | 2,843,614   | 2,760,211   | ▲ 83,403      | 被保険者数の減による     |
| 保険事業費納付金 | 907,313     | 1,032,277   | 124,964       | 前々年度交付金の返還等による |
| 保険事業費    | 34,794      | 33,381      | ▲ 1,413       |                |
| その他      | 43,827      | 43,349      | ▲ 478         |                |
| 合計       | 3,829,548   | 3,869,218   | 39,670        |                |

《参考》 平成31年度当初予算案の用語説明



◎被保険者数の推移

(単位：人、%)

| 区 分 | 平成26年度 |       | 平成27年度 |       | 平成28年度 |       | 平成29年度 |       | 平成30年度見込 |       | 平成31年度予算 |       |
|-----|--------|-------|--------|-------|--------|-------|--------|-------|----------|-------|----------|-------|
|     | 人数     | 前年度比  | 人数     | 前年度比  | 人数     | 前年度比  | 人数     | 前年度比  | 人数       | 前年度比  | 人数       | 前年度比  |
| 一 般 | 7,626  | 97.8% | 7,430  | 97.4% | 7,224  | 97.2% | 6,945  | 96.1% | 6,735    | 97.0% | 6,494    | 96.4% |
| 退 職 | 598    | 85.8% | 417    | 69.7% | 281    | 67.4% | 148    | 52.7% | 67       | 45.3% | 38       | 56.7% |
| 計   | 8,224  | 96.8% | 7,847  | 95.4% | 7,505  | 95.6% | 7,093  | 94.5% | 6,802    | 95.9% | 6,532    | 96.0% |

※ 平成26～29年度は年度平均、平成30～31年度は見込み数

◎国民健康保険税の状況

(単位：千円、%)

| 区 分   | 平成28年度決算 |       | 平成29年度決算 |       | 平成30年度決算見込 |       | 平成31年度予算 |       |
|-------|----------|-------|----------|-------|------------|-------|----------|-------|
|       | 決算額      | 徴収率   | 決算額      | 徴収率   | 決算見込額      | 徴収率   | 予算額      | 徴収率   |
| 一般現年分 | 621,189  | 92.74 | 613,876  | 93.97 | 590,480    | 93.97 | 573,037  | 92.80 |
| 一般繰越分 | 51,235   | 19.54 | 50,632   | 21.99 | 45,732     | 21.99 | 31,381   | 16.00 |
| 退職現年分 | 26,723   | 93.72 | 13,697   | 94.67 | 6,366      | 94.67 | 3,116    | 93.90 |
| 退職繰越分 | 3,472    | 24.36 | 2,751    | 27.28 | 2,168      | 27.28 | 1,251    | 21.00 |
| 計     | 702,619  |       | 680,956  |       | 644,746    |       | 608,785  |       |

◎保険給付費の状況

(療養給付費+療養費+高額療養費+高額介護合算療養費)

(単位：千円、円)

| 区 分 | 平成29年度決算  |         | 平成30年度決算見込 |         | 平成31年度予算  |         |
|-----|-----------|---------|------------|---------|-----------|---------|
|     | 決算額       | 1人当たり金額 | 決算見込額      | 1人当たり金額 | 予算額       | 1人当たり金額 |
| 一 般 | 2,759,293 | 397,306 | 2,746,698  | 407,824 | 2,713,279 | 417,813 |
| 退 職 | 60,805    | 410,845 | 43,747     | 652,940 | 28,748    | 756,526 |
| 計   | 2,820,098 |         | 2,790,445  |         | 2,742,027 |         |

◎国民健康保険事業費納付金の推移

(単位：千円)

| 区 分   | 平成30年度    | 平成31年度    | 増 減     | 備 考                      |
|-------|-----------|-----------|---------|--------------------------|
| 基礎額   | 1,020,544 | 1,054,075 | 33,531  | 3.3%増加(医療費の伸び、消費税率改定による) |
| 加算・減算 | -82,487   | -6,938    | 75,549  | 交付金等の精算、共同事業負担金等         |
| 激変緩和  | -30,747   | -14,862   | 15,885  | 激変緩和措置による減額              |
| 納付金総額 | 907,310   | 1,032,275 | 124,965 |                          |

◎単年度実質収支の推移

(収入-支出)(収入は基金繰入、繰越金を除く。)

(単位：千円)

| 区 分  | 平成25年度    | 平成26年度    | 平成27年度    | 平成28年度    | 平成29年度    | 平成30年度見込  |
|------|-----------|-----------|-----------|-----------|-----------|-----------|
| 収 入  | 4,180,539 | 4,226,164 | 4,685,097 | 4,913,042 | 4,486,581 | 3,806,678 |
| 支 出  | 4,183,330 | 4,255,562 | 4,714,266 | 4,661,225 | 4,526,333 | 3,986,202 |
| 実質収支 | ▲ 2,791   | ▲ 29,398  | ▲ 29,169  | 251,817   | ▲ 39,752  | ▲ 179,524 |
| 基金残高 | 69,124    | 69,137    | 39,981    | 39,981    | 202,770   | 358,604   |



## 平成30年度 特定健康診査・特定保健指導実施状況について

### 1. 特定健康診査について

#### ① 健診期間

平成30年8月1日～平成31年1月31日

#### ② 実施機関及び委託料

|                |       |         |
|----------------|-------|---------|
| ○市内医療機関        | 済生会病院 | 6,778 円 |
|                | 上記以外  | 8,228 円 |
| ○保健相談センター(検診車) | 保健事業団 | 6,480 円 |
| ※休日2回、平日3回実施   |       |         |
| ○貧血検査を全員に実施    | 医療機関  | 236 円   |
|                | 保健事業団 | 248 円   |

③ 個人負担金 500 円

#### ④ 受診状況

|        | 対象者     | 受診者     | 受診率   |
|--------|---------|---------|-------|
| 平成26年度 | 5,839 人 | 1,196 人 | 20.5% |
| 平成27年度 | 5,643 人 | 1,192 人 | 21.1% |
| 平成28年度 | 5,440 人 | 1,201 人 | 22.1% |
| 平成29年度 | 5,274 人 | 1,229 人 | 23.3% |
| 平成30年度 | 5,521 人 | 1,312 人 | 23.8% |

(法定報告数値)

見込み(実績より)

### 2. 特定保健指導について

#### ① 実施期間

平成30年6月～平成30年10月

(平成29年 8月～平成30年1月健診受診者の評価)

平成30年10月～平成31年5月

(平成30年8月～平成31年1月健診受診者の初回面談)

② 実施機関 直営

③ 個人負担金 なし

#### ④ 実施状況

|        | 対象者   | 受講者  | 実施率   |
|--------|-------|------|-------|
| 平成26年度 | 135 人 | 18 人 | 13.3% |
| 平成27年度 | 137 人 | 13 人 | 9.5%  |
| 平成28年度 | 124 人 | 16 人 | 12.9% |
| 平成29年度 | 127 人 | 17 人 | 13.4% |
| 平成30年度 | 91 人  | 13 人 | 14.3% |

(法定報告数値)

見込み(実績より)

## 平成31年度 特定健康診査・特定保健指導実施計画について

### 1. 特定健康診査について

#### ① 健診期間

平成31年8月1日～平成32年1月31日(予定)

#### ② 実施機関及び委託料

【8～9月】

|                     |       |         |
|---------------------|-------|---------|
| ○市内医療機関             | 济生会病院 | 6,778 円 |
|                     | 上記以外  | 8,228 円 |
| ○保健相談センター(検診車)      | 保健事業団 | 6,480 円 |
| ※年間で休日3回、平日2回実施(予定) |       |         |
| ○貧血検査を全員に実施         | 医療機関  | 236 円   |
|                     | 保健事業団 | 248 円   |

【10～1月】 ※増税後

|                     |       |         |
|---------------------|-------|---------|
| ○市内医療機関             | 济生会病院 | 6,903 円 |
|                     | 上記以外  | 8,380 円 |
| ○保健相談センター(検診車)      | 保健事業団 | 6,480 円 |
| ※休日3回、平日2回実施(予定)    |       |         |
| ○保健相談センター(検診車)      | 保健事業団 | 6,480 円 |
| ※年間で休日3回、平日2回実施(予定) |       |         |
| ○貧血検査を全員に実施         | 医療機関  | 240 円   |
|                     | 保健事業団 | 248 円   |

#### ③ 個人負担金

|     |       |
|-----|-------|
| 40歳 | 無料    |
| その他 | 500 円 |

### 2. 特定保健指導について

#### ① 実施期間

平成31年3月～平成31年10月

(平成30年 8月～平成31年1月健診受診者の評価)

平成31年10月～

(平成31年 8月～平成32年1月健診受診者の初回面談)

#### ② 実施機関

直 営

#### ③ 個人負担金

な し