


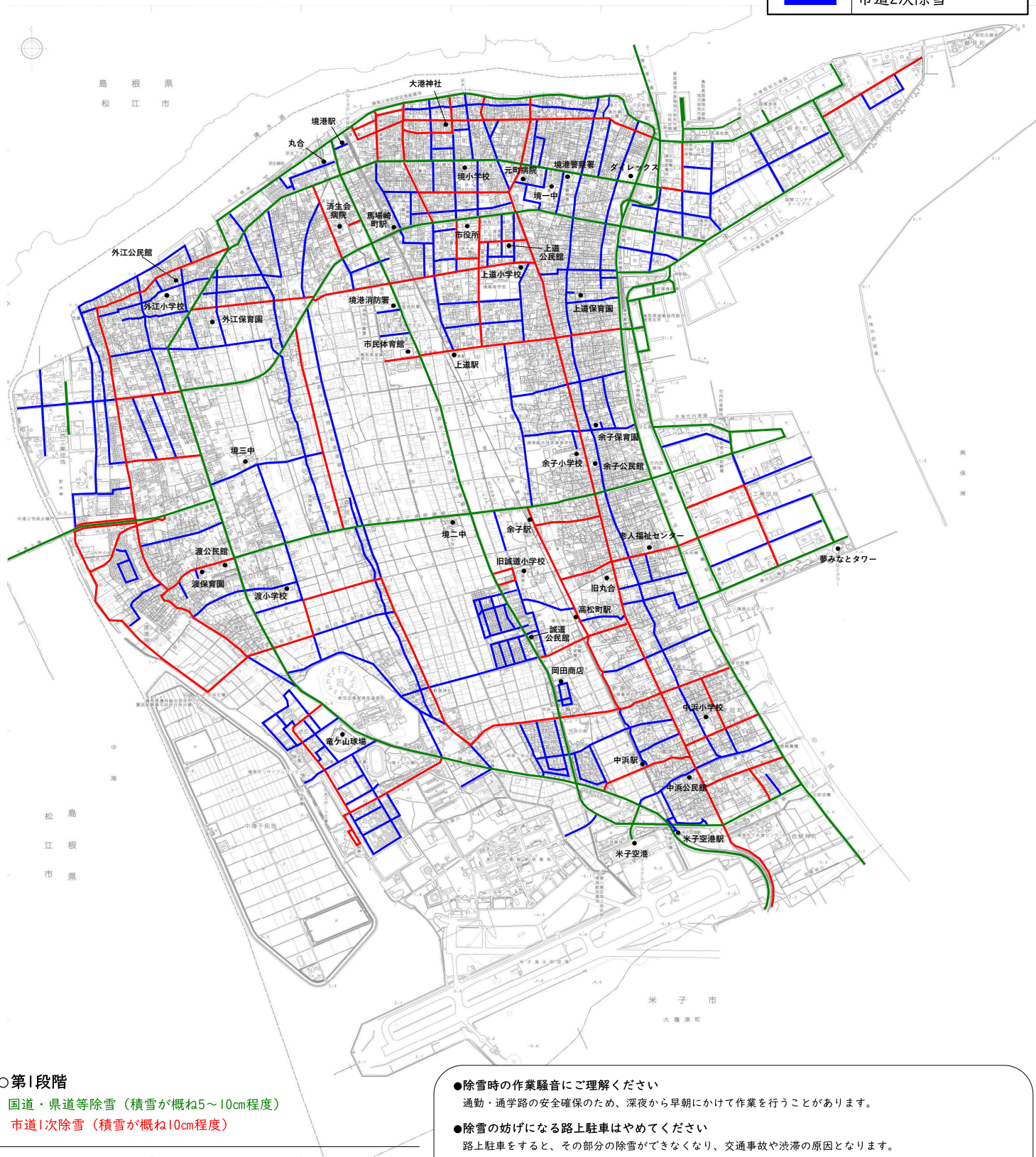


# 境港市除雪路線図

	国道・県道等除雪
	市道1次除雪
	市道2次除雪



## ○第1段階

国道・県道等除雪（積雪が概ね5～10cm程度）

市道1次除雪（積雪が概ね10cm程度）

## ○第2段階

市道2次除雪（積雪が概ね20cm程度）

## ○歩道除雪（積雪が概ね15cm程度）

### ●除雪時の作業騒音にご理解ください

通勤・通学路の安全確保のため、深夜から早朝にかけて作業を行うことがあります。

### ●除雪の妨げになる路上駐車はやめてください

路上駐車をすると、その部分の除雪ができなくなり、交通事故や渋滞の原因となります。

### ●除雪により玄関先等に寄せられた雪の除去にご協力ください

除雪の際、やむを得ず玄関や車庫の前、路地の交差点部分に雪が寄ることがありますが、ご理解をお願いします。

### ●道路ぎわの樹木、竹等は所有者で適正に管理しましょう

※除雪路線図は市のホームページでも閲覧できます。【連絡先】管理課管理係（47-1073）