

第2章 障がいのある方の現状

1 市の人口の推移

■人口推移

平成7年から平成27年までの総人口の推移をみると、20年間で3,191人減少しています。

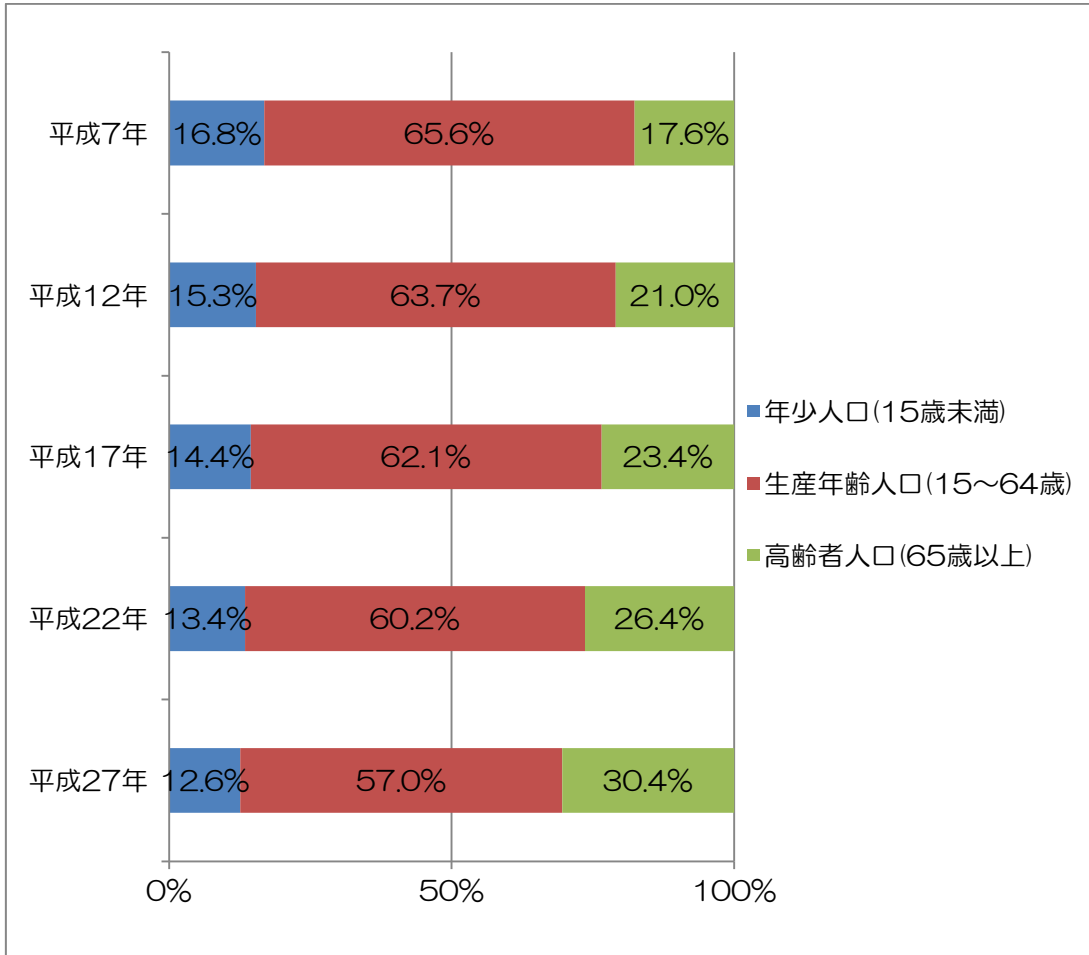
これに対して世帯数は20年間で1,099世帯増えています。単身世帯や核家族世帯が増えているといえます。

	人 口 (人)	世帯数 (世帯)
平成 7年	37,365	11,995
平成12年	36,843	12,505
平成17年	36,459	12,755
平成22年	35,259	12,870
平成27年	34,174	13,094

資料：国勢調査（平成7年～27年：各年10月1日現在）

■人口推移（構成比）

過去20年間の人口構成をみると、年少人口及び生産年齢人口が減少する一方、高齢者人口は増加しており、少子高齢化の進行がうかがえます。



資料：国勢調査（平成7年～27年：各年10月1日現在）

※端数の四捨五入で数値の合計が100%にならない場合もあります。

2 身体障がい

■身体障害者手帳所持者の推移

過去5年間の身体障害者手帳所持者数は若干減少傾向にあり、5年間で69人減少しています。

1～2級の重い障がいを有する方が、約半数を占めています。

単位：人

		1級	2級	3級	4級	5級	6級	計
平成 24年度	18歳 未満	18	7	6			1	32
	18歳 以上	517	249	226	334	68	71	1,465
平成 25年度	18歳 未満	16	7	5			1	29
	18歳 以上	522	234	236	356	74	76	1,498
平成 26年度	18歳 未満	16	7	4	1		1	29
	18歳 以上	514	220	232	353	76	74	1,469
平成 27年度	18歳 未満	14	7	3			1	25
	18歳 以上	495	209	221	352	72	73	1,422
平成 28年度	18歳 未満	13	7	4			1	25
	18歳 以上	501	206	216	338	68	74	1,403

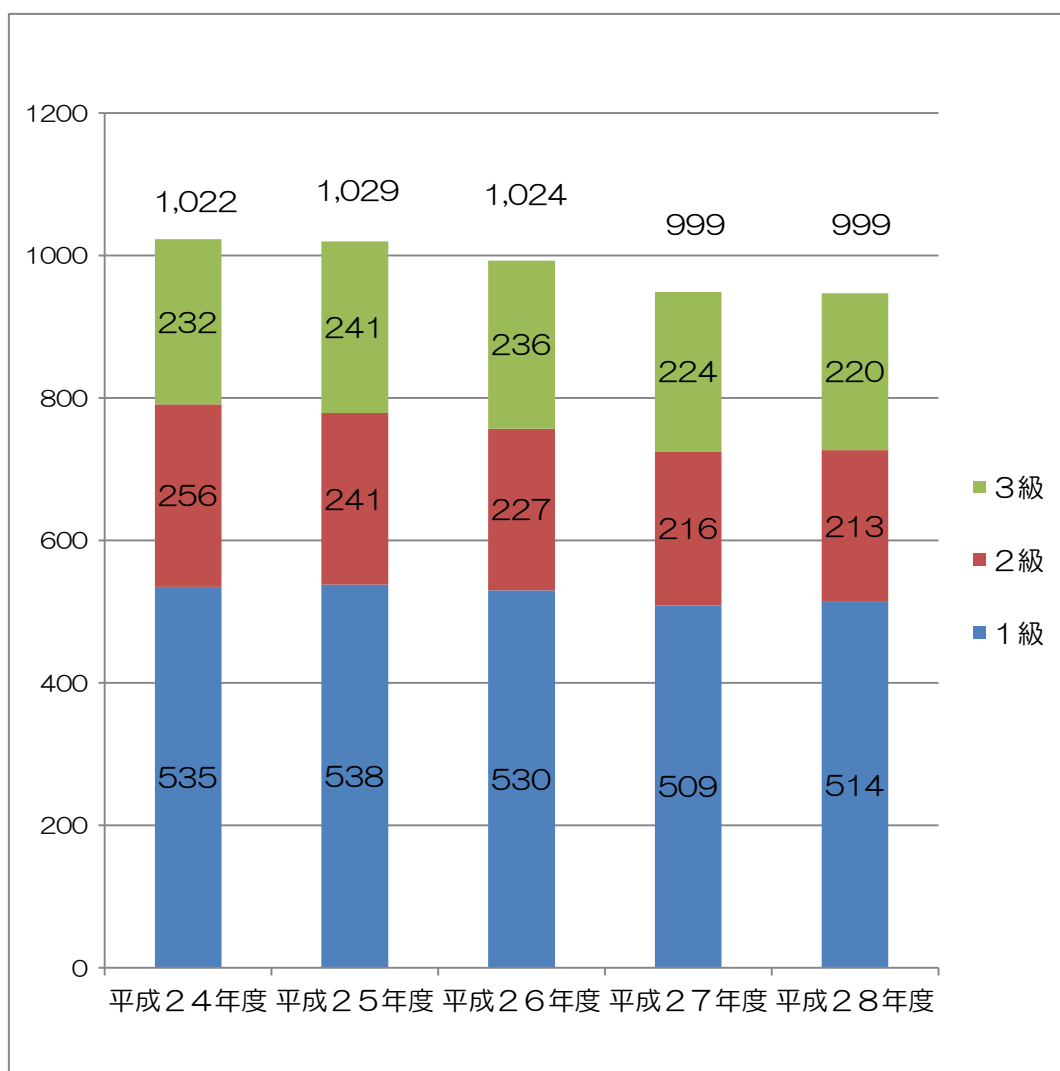
資料：境港市福祉システムデータより（各年度3月31日現在）

■ 1級から3級所持者の推移

過去5年間の1級から3級の方の推移をみると、1級の方は2級、3級の方の2倍以上の人数になっています。

境港市の総人口の約2.9%の方が、1級から3級の手帳を所持しています。

単位：人



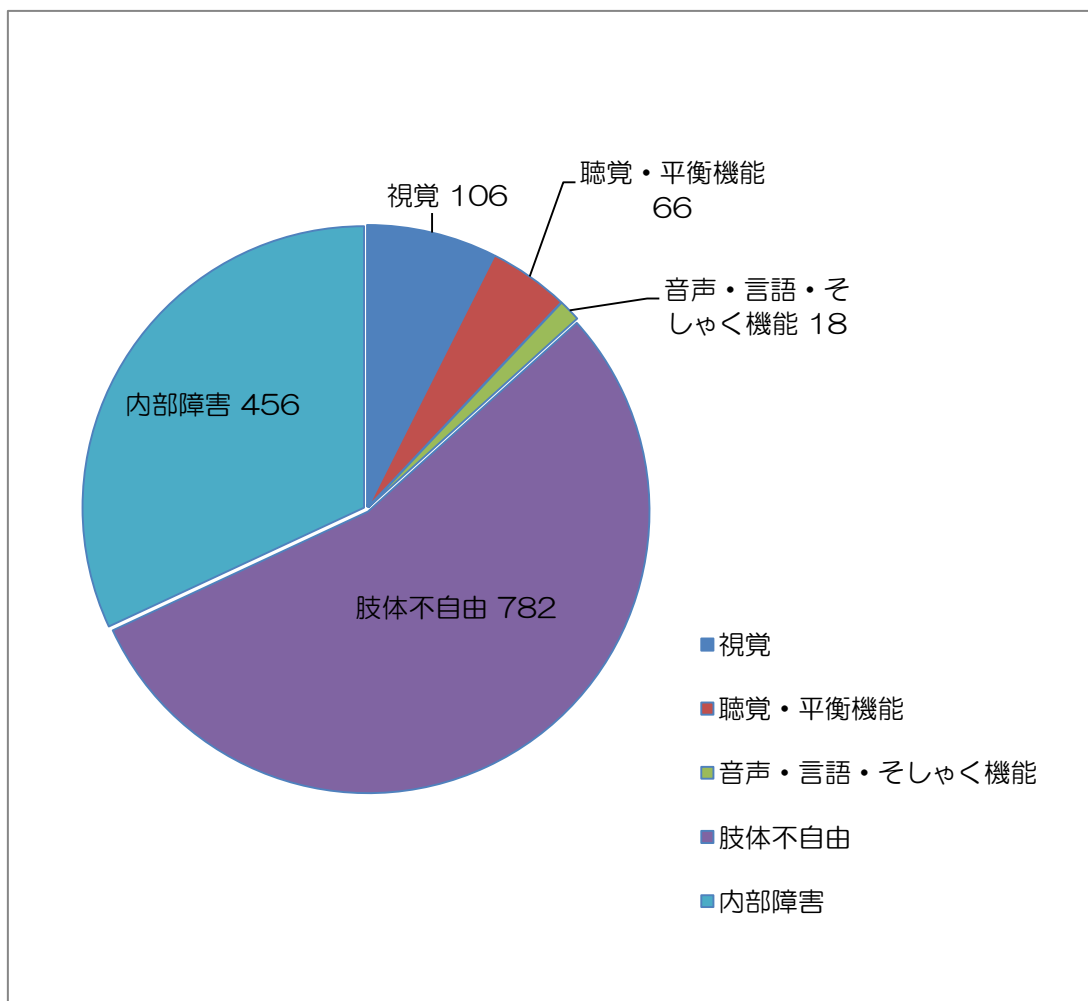
資料：境港市福祉システムデータより（各年度3月31日現在）

■身体障がい部位別人数

平成28年度末現在の身体障害者手帳所持者数は1,428人です。

障がいの部位別に比較すると、「肢体不自由」の方が782人と最も多く、55%を占めます。次いで、「内部障害」の方が456人です。

単位：人



資料：境港市福祉システムデータより（平成28年度末現在）

3 知的障がい

■療育手帳所持者の推移

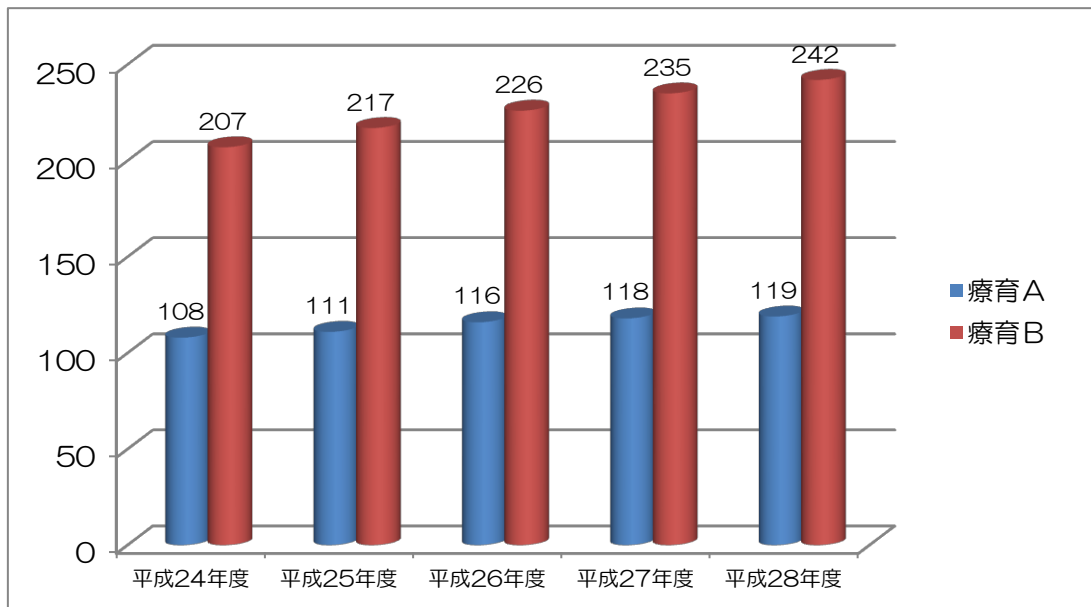
過去5年間の療育手帳所持者は、増加傾向にあり、5年間で46人増加しています。

境港市の総人口の約1%の方が手帳を所持しています。

単位：人

		A（重度）	B（中軽度）	計
平成 24年度	18歳未満	13	40	53
	18歳以上	95	167	262
平成 25年度	18歳未満	13	43	56
	18歳以上	98	174	272
平成 26年度	18歳未満	13	38	51
	18歳以上	103	188	291
平成 27年度	18歳未満	12	37	49
	18歳以上	106	198	304
平成 28年度	18歳未満	12	36	48
	18歳以上	107	206	313

単位：人



資料：境港市福祉システムデータより（各年度3月31日現在）

4 精神障がい

■精神障害者保健福祉手帳所持者の推移

精神障害者保健福祉手帳所持者は増加傾向にあり、5年間で46人増加しています。

境港市の総人口の約0.9%の方が手帳を所持しており、そのうちの約79%以上が2級の方です。

単位：人

	1級	2級	3級	計
平成24年度	37	192	18	247
平成25年度	39	203	18	260
平成26年度	38	213	23	274
平成27年度	34	232	28	294
平成28年度	34	232	27	293

資料：境港市健康推進課より（各年度3月31日現在）

■自立支援医療（精神）受給者の推移

自立支援医療（精神）受給者数は、増加傾向にあり、5年間で58人増加しています。

境港市の総人口の約2.1%の方が通院している状況にあります。

単位：人

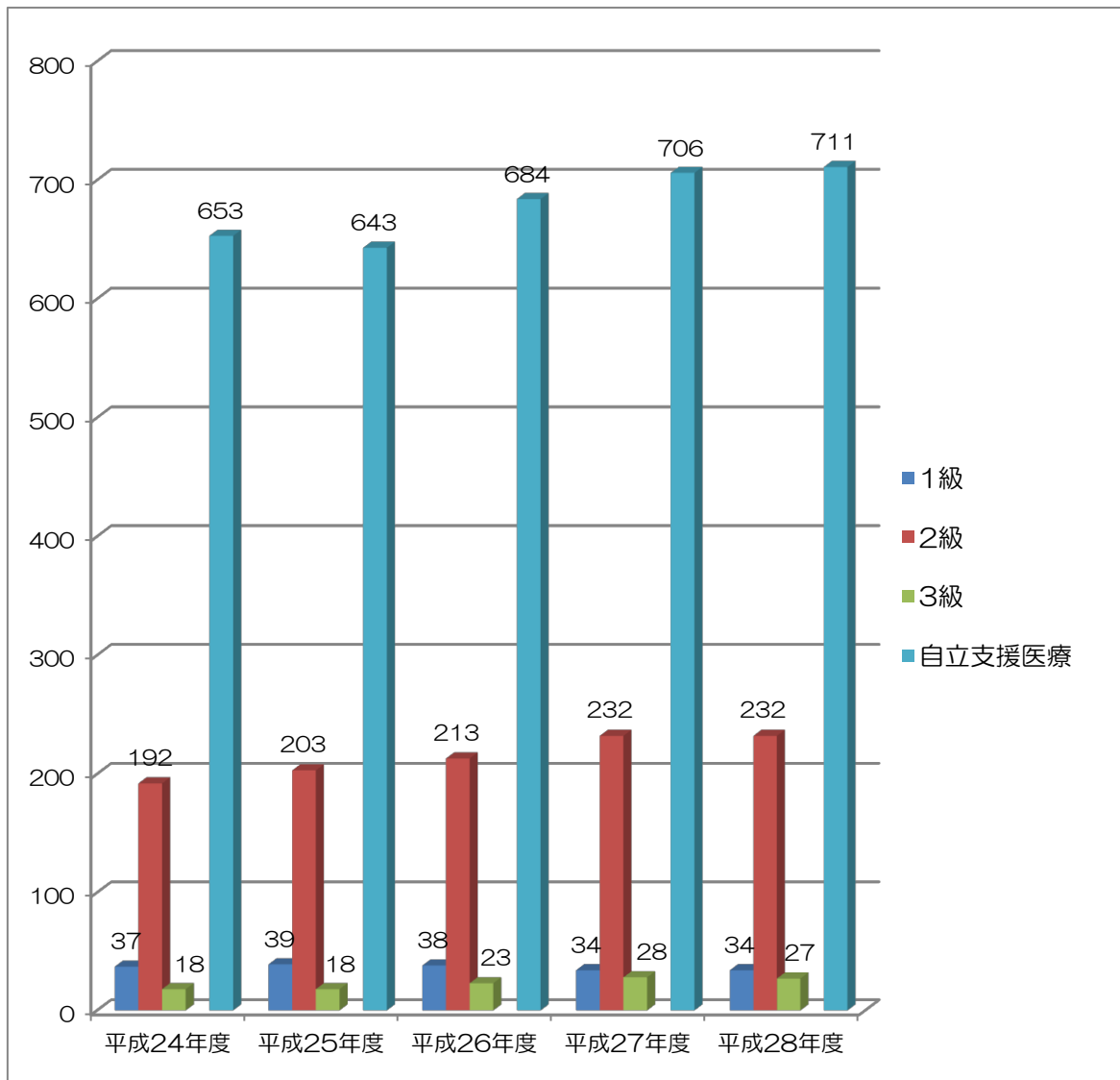
	自立支援医療（精神）
平成24年度	653
平成25年度	643
平成26年度	684
平成27年度	706
平成28年度	711

資料：境港市健康推進課より（各年度3月31日現在）

■精神障害者保健福祉手帳所持者と自立支援医療受給者の推移

過去5年間で精神障害者保健福祉手帳1級を所持している方は減少傾向にありますが、2級または3級の方、自立支援医療を受給している方は増加傾向にあります。

単位：人



資料：境港市健康推進課より（各年度3月31日現在）

■退院可能入院者数

精神障がい1年以上入院している方のうち、何らかの支援を受ければ退院が可能とされている方は、平成29年度で、市内に14人おられます。

単位：人

区分	1年以上 2年未満	2年以上 3年未満	3年以上 5年未満	5年以上 10年未満	10年以上	20年以上	合計
20歳未満	0	0	0	0	0	0	0
20歳以上 40歳未満	1	0	0	0	0	0	1
40歳以上 65歳未満	1	0	0	1	1	1	4
65歳以上 75歳未満	0	0	0	3	1	2	6
75歳以上	0	0	1	0	1	1	3
計	2	0	1	4	3	4	14

資料：鳥取県西部総合事務所福祉保健局より

(平成29年6月30日現在)

5 難病

■特定疾患受給者数(難病等)

平成25年4月から「障害者の日常生活及び社会生活を総合的に支援するための法律」に定める障がい児・者の対象に、難病等が加わり、障害福祉サービス、相談支援等のサービス利用の対象となりました。平成29年4月現在の対象疾病数は300疾病です。

市内では、平成29年3月末現在で330人が認定を受けています。

単位：人

疾患群	
潰瘍性大腸炎	51
パーキンソン病	49
特発性拡張型心筋症	20
サルコイドーシス	14
後縦靭帯骨化症	14
全身性エリテマトーデス	14
全身性強皮症	14
網膜色素変性症	13
多発性硬化症／視神経脊髄炎	12
皮膚筋炎／多発性筋炎	11
その他45疾患	118
計	330

資料：鳥取県西部総合事務所福祉保健局より

(平成29年3月31日現在)

6 障害支援区分

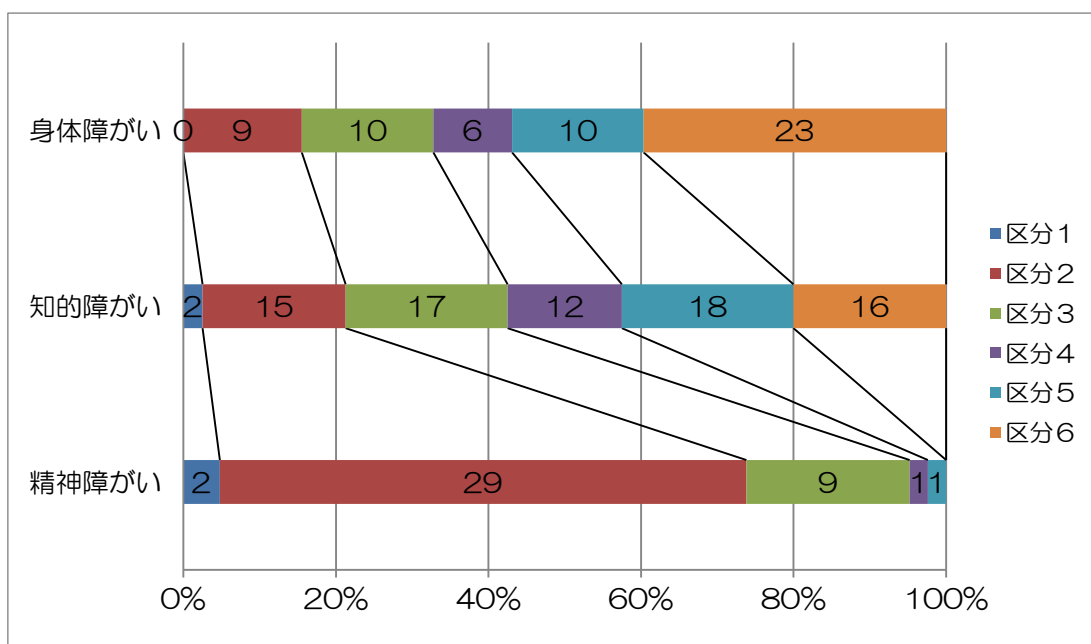
■障害支援区分認定者数（障がい別）

平成29年3月末現在の障害福祉サービス支給決定者数は363人で、その内、障害支援区分認定者数は180人となっています。

単位：人

	区分1	区分2	区分3	区分4	区分5	区分6	計
身体障がい	0	9	10	6	10	23	58
知的障がい	2	15	17	12	18	16	80
精神障がい	2	29	9	1	1	0	42
計	4	53	36	19	29	39	180

単位：人



資料：境港市福祉システムデータより（平成29年3月31日現在）