

平成29年度 第1回

境港市国民健康保険運営協議会

日 時 平成29年10月19日(木)
午後1時30分～
場 所 境港市役所 第一会議室

~~~~ 日 程 ~~~~

1. 開 会

2. 会長あいさつ

3. 委員出席状況報告

4. 議事録署名委員の選任

5. 協議事項

(1) 境港市国民健康保険運営協議会副会長（職務代理者）の選出について（1頁）

(2) 平成28年度境港市国民健康保険費特別会計決算について（2～4頁）

(3) 平成28年度境港市国民健康保険の状況について（5～7頁）

(4) 平成30年度の国民健康保険制度改革について（8～9頁）

(5) 平成28年度特定健康診査・特定保健指導の実施状況等について（10頁）

6. そ の 他

7. 閉 会

# 境港市国民健康保険運営協議会委員

平成29年10月1日現在

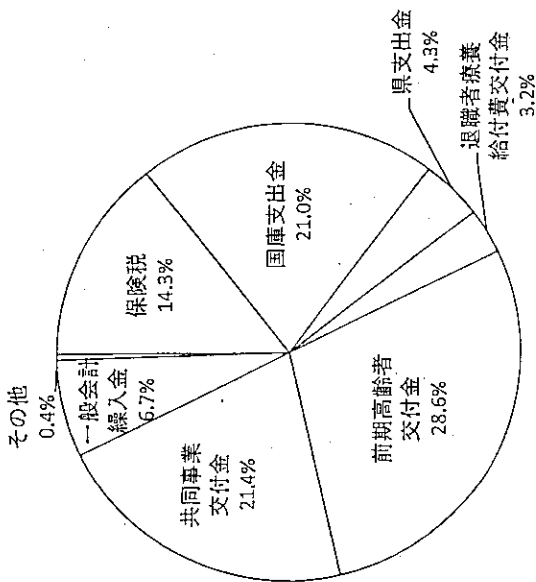
| 区分                             | 役職 | 氏名     | 任 期              | 就任年月日   |
|--------------------------------|----|--------|------------------|---------|
| 被 保 険 者 代 表                    |    | 松本 憲昭  | 29.6.1 ~ 31.5.31 | 17.6.1  |
|                                |    | 柏木 香寿子 | 29.6.1 ~ 31.5.31 | 20.6.1  |
|                                |    | 田中 茂人  | 29.6.1 ~ 31.5.31 | 29.6.1  |
|                                |    | 早川 明美  | 29.6.1 ~ 31.5.31 | 29.6.1  |
| 国 保 保 険 医 又 は<br>国 保 薬 剤 師 代 表 |    | 足立 則文  | 28.6.1 ~ 30.5.31 | 2.6.1   |
|                                |    | 木村 清   | 28.6.1 ~ 30.5.31 | 25.10.7 |
|                                |    | 松野 充孝  | 29.6.1 ~ 31.5.31 | 21.6.1  |
|                                |    | 遠藤 秀之  | 29.6.1 ~ 31.5.31 | 27.6.1  |
| 公 益 代 表                        | 会長 | 足立 利昭  | 28.6.1 ~ 30.5.31 | 20.6.1  |
|                                |    | 門脇 重仁  | 29.6.1 ~ 31.5.31 | 25.6.1  |
|                                |    | 柏木 咲子  | 28.6.1 ~ 30.5.31 | 24.6.1  |
|                                |    | 渡辺 はるみ | 29.6.1 ~ 31.5.31 | 21.6.1  |
| 被 用 者 保 険 代 表                  |    | 山本 真次  | 29.6.1 ~ 31.5.31 | 24.3.26 |
|                                |    | 仲野 康弘  | 29.6.1 ~ 31.5.31 | 28.4.1  |

平成28年度境港市国民健康保険事業費決算総括表 (単位:円)

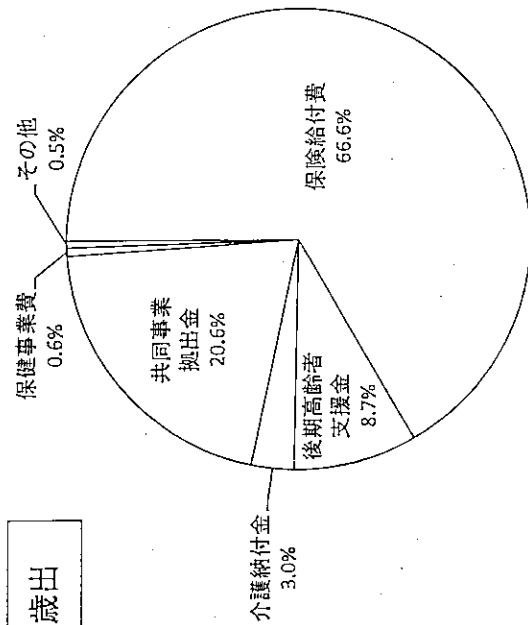
| 科目          |                | 歳入            |               | 歳出            |               |
|-------------|----------------|---------------|---------------|---------------|---------------|
| 科目          | 目              | 27年度決算額       | 28年度決算額       | 27年度決算額       | 28年度決算額       |
| 保険税         | 現年課税分          | 544,784,331   | 621,189,040   | 15,925,614    | 17,654,004    |
|             | 滞納繰越分          | 43,904,168    | 51,235,873    | 1,620,166     | 1,575,824     |
|             | 小計             | 588,688,499   | 672,424,913   | 164,700       | 89,700        |
|             | 現年課税分          | 36,103,214    | 26,723,061    | 17,710,480    | 19,319,528    |
| 国庫支出金       | 滞納繰越分          | 3,558,173     | 3,471,987     | 7,403,976     | 6,858,370     |
|             | 小計             | 39,661,387    | 30,195,048    | 370,180,473   | 408,952,322   |
|             | 療養給付費分         | 628,349,886   | 702,619,961   | 2,932,531,121 | 2,989,537,220 |
|             | 老人保健拠出金分       | 416,899,613   | 517,803,663   | 128,096,474   | 84,555,919    |
| 国庫支出金       | 介護給付費分         | 46,587,516    | 44,725,317    | 308,743       | 204,294       |
|             | 後期高齢者支援金分      | 130,329,994   | 125,860,508   | 21,981,553    | 15,046,421    |
|             | 高額医療費共同事業負担金   | 33,940,816    | 41,424,367    | 0             | 0             |
|             | 特定健康診査等負担金     | 2,956,000     | 2,599,000     | 150,386,770   | 99,806,634    |
|             | 普通調整交付金        | 250,041,000   | 287,463,000   | 6,913,055     | 6,796,667     |
|             | 特別調整交付金        | 40,027,000    | 41,880,000    | 8,020,170     | 7,560,000     |
|             | 国保業務準備事業費補助金   | 0             | 1,965,000     | 3,780         | 3,780         |
|             | 小計             | 920,781,939   | 1,033,720,855 | 1,320,000     | 1,280,000     |
|             | 県調整交付金         | 153,019,000   | 167,544,000   | 0             | 0             |
|             | 県高額医療費共同事業負担金  | 33,940,816    | 41,424,367    | 0             | 0             |
|             | 県特定健康診査等負担金    | 3,018,000     | 2,599,000     | 0             | 0             |
|             | 保険財政自立支援事業費交付金 | 59,200,000    | 0             | 3,099,174,896 | 3,104,984,301 |
|             | 小計             | 249,177,816   | 211,567,367   | 427,404,547   | 405,624,595   |
|             | 退職者療養給付費交付金    | 166,723,000   | 156,153,000   | 29,270        | 29,860        |
|             | 前期高齢者交付金       | 1,365,980,499 | 1,403,087,685 | 251,361       | 259,234       |
|             | 高額医療費共同事業      | 106,981,604   | 191,408,902   | 30,106        | 28,975        |
| 保険財政共同安定化事業 | 849,905,001    | 862,400,225   | 0             | 0             |               |
| 小計          | 956,886,505    | 1,053,809,127 | 17,973        | 14,121        |               |
| 保険税軽減分      | 138,866,340    | 796,096       | 145,585,987   | 139,418,051   |               |
| 保険者支援分      | 65,342,594     | 72,382,593    | 573,319,244   | 545,374,836   |               |
| 出産育児一時金分    | 5,040,000      | 5,040,000     | 135,341,118   | 165,578,142   |               |
| 財政安定化支援事業分  | 51,520,000     | 54,521,000    | 834,986,934   | 795,848,790   |               |
| 事務費分        | 7,641,032      | 7,047,174     | 929           | 749           |               |
| その他繰入金      | 112,892,000    | 53,609,000    | 970,328,981   | 961,427,681   |               |
| 小計          | 380,505,870    | 331,466,107   | 10,826,571    | 10,851,929    |               |
| 基金繰入金       | 29,169,051     | 0             | 16,809,264    | 15,836,550    |               |
| その他収入       | 6,209,393      | 8,947,083     | 1,756,940     | 1,961,544     |               |
| 返還金         | 10,482,742     | 11,671,019    | 24,340,425    | 1,468,134     |               |
| 繰越金         | 0              | 0             | 0             | 0             |               |
| 繰入金合計       | 4,714,266,801  | 4,913,042,204 | 4,714,266,801 | 4,661,224,503 |               |
| 収支差引赤字額     | 0              | 198,775,403   | 0             | 291,817,701   |               |
| 基金残高        | H28年度末         | 59,200,000    |               | H28.5末繰出額     | 29,169,051    |
|             |                |               |               | H28.5末現在高     | 69,150,561    |
|             |                |               |               | H28積立額        | 616           |
|             |                |               |               | H28.5末現在高     | 39,982,126    |

平成28年度境港市国民健康保険費特別会計決算

歳入



歳出




【歳入】

| 科目          | 27年度<br>決算額   | 28年度<br>決算額   | 増減<br>(28-27) | 説明                |
|-------------|---------------|---------------|---------------|-------------------|
| 現年度分        | 580,887,545   | 647,912,101   | 67,024,556    |                   |
| 繰前年度分       | 47,462,341    | 54,707,860    | 7,245,519     | 税率改定による           |
| 計           | 628,349,886   | 702,619,961   | 74,270,075    |                   |
| 国庫支出金       | 920,781,939   | 1,033,720,855 | 112,938,916   | 保険給付費の増による        |
| 県支出金        | 249,177,816   | 211,567,367   | ▲ 37,610,449  | 県調整交付金の増と借入の減による  |
| 退職者療養給付費交付金 | 166,723,000   | 156,153,000   | ▲ 10,570,000  | 退職者被保険者の減による      |
| 前期高齢者交付金    | 1,365,980,499 | 1,403,087,685 | 37,107,186    | 医療費の増と前々年度分の精算による |
| 共同事業交付金     | 956,886,605   | 1,053,809,127 | 96,922,522    | 高額医療費の増による        |
| 一般会計繰入金     | 380,505,870   | 331,466,107   | ▲ 49,039,763  | 赤字繰入額の減による        |
| その他         | 45,861,186    | 20,618,102    | ▲ 25,243,084  | 基金繰入の減による         |
| 合計          | 4,714,266,801 | 4,913,042,204 | 198,775,403   |                   |

【歳出】

| 科目       | 27年度<br>決算額   | 28年度<br>決算額   | 増減<br>(28-27) | 説明                  |
|----------|---------------|---------------|---------------|---------------------|
| 保険給付費    | 3,099,174,896 | 3,104,984,301 | 5,809,405     |                     |
| 後期高齢者支援金 | 427,404,547   | 405,624,595   | ▲ 21,779,952  | 被保険者数の減と前々年度分の精算による |
| 介護納付金    | 145,585,987   | 139,418,051   | ▲ 6,167,936   | 介護2号被保険者の減による       |
| 共同事業拠出金  | 970,328,981   | 961,427,681   | ▲ 8,901,300   |                     |
| 保健事業費    | 27,635,835    | 26,688,479    | ▲ 947,356     | 人間ドック受診者数の減による      |
| その他      | 44,136,555    | 23,081,396    | ▲ 21,055,159  | 国庫負担金等返還金の減による      |
| 合計       | 4,714,266,801 | 4,661,224,503 | ▲ 53,042,298  |                     |

平成28年度決算の用語説明



# 境港市国民健康保険の状況

## 1. 一般状況

| 区分<br>年度 | 年度末<br>総世帯数 | 年度末<br>総人口 | 国保世帯数  |               | 被保険者数  |               | 出産育児<br>一時金<br>(円) | 葬祭費<br>(円) |         |        |
|----------|-------------|------------|--------|---------------|--------|---------------|--------------------|------------|---------|--------|
|          |             |            | 年<br>数 | 度<br>末<br>加入率 | 年<br>数 | 度<br>末<br>加入率 |                    |            |         |        |
| 平成24年度   | 15,203      | 36,004     | 5,179  | 34.1          | 5,303  | 8,537         | 23.7               | 8,766      | 420,000 | 20,000 |
| 平成25年度   | 15,145      | 35,622     | 5,046  | 33.3          | 5,172  | 8,258         | 23.2               | 8,495      | 420,000 | 20,000 |
| 平成26年度   | 15,153      | 35,354     | 4,980  | 32.9          | 5,055  | 8,023         | 22.7               | 8,224      | 420,000 | 20,000 |
| 平成27年度   | 15,155      | 34,972     | 4,821  | 31.8          | 4,924  | 7,657         | 21.9               | 7,847      | 420,000 | 20,000 |
| 平成28年度   | 15,091      | 34,547     | 4,615  | 30.6          | 4,770  | 7,200         | 20.8               | 7,505      | 420,000 | 20,000 |

## 2. 国保税賦課徴収状況

| 区分<br>年度 | 区別  | 税 率    |        |        | 賦 課  |     |      | 合 計          |         | 現年度徴収率<br>(%) |
|----------|-----|--------|--------|--------|------|-----|------|--------------|---------|---------------|
|          |     | 所得割(%) | 資産割(%) | 均等割(円) | 所得割  | 資産割 | 均等割  | 賦課限度額<br>(円) |         |               |
| 平成24年度   | 医療分 | 6.97   | 21.47  | 24,700 | 41.1 | 5.9 | 33.2 | 19.8         | 510,000 | 90.75         |
|          | 後期分 | 1.78   | 5.30   | 6,100  | 41.9 | 5.8 | 32.7 | 19.6         | 140,000 |               |
|          | 介護分 | 1.82   | 6.51   | 9,000  | 40.8 | 6.4 | 36.9 | 15.9         | 120,000 |               |
| 平成25年度   | 医療分 | 6.97   | 21.47  | 24,700 | 41.1 | 5.8 | 33.1 | 20.0         | 510,000 | 90.29         |
|          | 後期分 | 1.78   | 5.30   | 6,100  | 41.8 | 5.8 | 32.6 | 19.8         | 140,000 |               |
|          | 介護分 | 1.82   | 6.51   | 9,000  | 41.7 | 6.2 | 36.3 | 15.8         | 120,000 |               |
| 平成26年度   | 医療分 | 6.97   | 21.47  | 24,700 | 41.0 | 6.0 | 33.0 | 20.0         | 510,000 | 91.54         |
|          | 後期分 | 1.78   | 5.30   | 6,100  | 41.8 | 5.9 | 32.5 | 19.8         | 160,000 |               |
|          | 介護分 | 1.82   | 6.51   | 9,000  | 41.7 | 6.1 | 36.2 | 16.0         | 140,000 |               |
| 平成27年度   | 医療分 | 6.97   | 21.47  | 24,700 | 40.6 | 6.0 | 33.1 | 20.3         | 520,000 | 91.85         |
|          | 後期分 | 1.78   | 5.30   | 6,100  | 41.3 | 5.9 | 32.6 | 20.2         | 170,000 |               |
|          | 介護分 | 1.82   | 6.51   | 9,000  | 41.4 | 5.6 | 36.6 | 16.4         | 160,000 |               |
| 平成28年度   | 医療分 | 8.06   | 24.73  | 25,000 | 43.9 | 6.5 | 30.3 | 19.3         | 540,000 | 92.80         |
|          | 後期分 | 2.55   | 7.55   | 7,500  | 46.1 | 6.6 | 30.2 | 17.1         | 190,000 |               |
|          | 介護分 | 2.43   | 8.00   | 9,200  | 46.9 | 5.9 | 31.7 | 15.5         | 160,000 |               |

3.療養給付(診療費)及び療養諸費・諸率

| 区分<br>年度 | 療 養 給 付 (診 療 費) |             |                  |         |             |                  | 入 院 費 (診 療 費) |             |                  |         |             |                  |
|----------|-----------------|-------------|------------------|---------|-------------|------------------|---------------|-------------|------------------|---------|-------------|------------------|
|          | 入 院             |             |                  | 入 院     |             |                  | 外 付           |             |                  | 科       |             |                  |
|          | 受診率             | 1件当たり<br>日数 | 費用額 (円)<br>1人当たり | 受診率     | 1件当たり<br>日数 | 費用額 (円)<br>1人当たり | 受診率           | 1件当たり<br>日数 | 費用額 (円)<br>1人当たり | 受診率     | 1件当たり<br>日数 | 費用額 (円)<br>1人当たり |
| 24年度 一般  | 31.27           | 17.5        | 563,589          | 922.34  | 1.8         | 16,149           | 157.35        | 2.2         | 14,432           | 148,946 | 2.2         | 22,709           |
| 24年度 退職  | 32.63           | 16.9        | 537,632          | 1027.32 | 1.8         | 15,101           | 177.06        | 2.2         | 14,303           | 155,135 | 2.2         | 25,325           |
| 25年度 一般  | 29.60           | 16.6        | 540,233          | 931.97  | 1.8         | 16,386           | 163.29        | 2.1         | 14,182           | 152,708 | 2.1         | 23,158           |
| 25年度 退職  | 24.39           | 12.9        | 530,545          | 1056.96 | 1.7         | 16,345           | 190.53        | 2.1         | 14,523           | 172,760 | 2.1         | 27,671           |
| 26年度 一般  | 30.88           | 16.7        | 572,442          | 961.59  | 1.7         | 16,633           | 168.31        | 2.0         | 13,757           | 159,946 | 2.0         | 23,154           |
| 26年度 退職  | 25.42           | 12.0        | 596,591          | 979.77  | 1.6         | 15,406           | 182.94        | 2.1         | 14,779           | 150,946 | 2.1         | 27,037           |
| 27年度 一般  | 32.44           | 16.5        | 563,407          | 982.31  | 1.7         | 16,991           | 170.27        | 2.0         | 13,577           | 166,906 | 2.0         | 23,118           |
| 27年度 退職  | 23.74           | 11.6        | 580,118          | 1041.97 | 1.6         | 15,801           | 182.73        | 1.9         | 14,945           | 164,644 | 1.9         | 27,310           |
| 28年度 一般  | 33.04           | 16.3        | 578,142          | 995.64  | 1.6         | 17,508           | 178.24        | 2.0         | 13,752           | 174,321 | 2.0         | 24,512           |
| 28年度 退職  | 26.33           | 11.6        | 635,116          | 955.87  | 1.5         | 16,091           | 166.90        | 2.0         | 14,175           | 153,814 | 2.0         | 23,658           |

※ 受診率：100人当たりの年間レセプト件数 ※ 1件当たり日数：レセプト1枚当たりの診療日数

| 区分<br>年度 | 療 養 給 付 (診 療 費) |             |                  |             |             |                  | 1 人 当 た り 療 養 費 (円) |             |                  |             |             |                  |
|----------|-----------------|-------------|------------------|-------------|-------------|------------------|---------------------|-------------|------------------|-------------|-------------|------------------|
|          | 合 計             |             |                  | 保 険 者 負 担 額 |             |                  | 合 計                 |             |                  | 保 険 者 負 担 額 |             |                  |
|          | 受診率             | 1件当たり<br>日数 | 費用額 (円)<br>1人当たり | 受診率         | 1件当たり<br>日数 | 費用額 (円)<br>1人当たり | 受診率                 | 1件当たり<br>日数 | 費用額 (円)<br>1人当たり | 受診率         | 1件当たり<br>日数 | 費用額 (円)<br>1人当たり |
| 24年度 一般  | 1,110.96        | 2.3         | 31,312           | 347,865     | 417,046     | 305,345          |                     |             |                  |             |             |                  |
| 24年度 退職  | 1,237.00        | 2.2         | 28,769           | 355,868     | 427,023     | 298,575          |                     |             |                  |             |             |                  |
| 25年度 一般  | 1,124.85        | 2.2         | 29,849           | 335,760     | 409,506     | 300,584          |                     |             |                  |             |             |                  |
| 25年度 退職  | 1,271.88        | 2.0         | 25,933           | 329,832     | 406,474     | 284,336          |                     |             |                  |             |             |                  |
| 26年度 一般  | 1,160.78        | 2.2         | 31,003           | 359,877     | 437,447     | 322,070          |                     |             |                  |             |             |                  |
| 26年度 退職  | 1,188.13        | 1.9         | 27,743           | 329,624     | 403,213     | 281,899          |                     |             |                  |             |             |                  |
| 27年度 一般  | 1,185.02        | 2.1         | 31,457           | 372,771     | 466,570     | 343,680          |                     |             |                  |             |             |                  |
| 27年度 退職  | 1,248.44        | 1.9         | 26,407           | 329,679     | 437,877     | 306,318          |                     |             |                  |             |             |                  |
| 28年度 一般  | 1,206.92        | 2.1         | 32,303           | 389,867     | 484,330     | 355,516          |                     |             |                  |             |             |                  |
| 28年度 退職  | 1,149.11        | 1.8         | 29,999           | 344,727     | 431,510     | 301,584          |                     |             |                  |             |             |                  |



4. 年度別費用状況

(単位：円)

| 年度   | 区分 | 被保険者<br>1人当たり<br>税収納額 | 対前年<br>指数 | 被保険者<br>1人当たり<br>療養費 | 対前年<br>指数 | 被保険者<br>1人当たり<br>保険者負担額 | 対前年<br>指数 | 1件当たり<br>診療費 | 対前年<br>指数 |
|------|----|-----------------------|-----------|----------------------|-----------|-------------------------|-----------|--------------|-----------|
| 24年度 | 一般 | 59,586                | 107.8%    | 417,046              | 109.0%    | 305,345                 | 108.9%    | 26,161       | 88.8%     |
|      | 退職 | 72,445                | 108.9%    | 427,023              | 102.7%    | 298,575                 | 102.6%    | 28,807       | 100.7%    |
|      | 計  | 60,692                | 107.7%    | 417,904              | 108.3%    | 304,763                 | 108.3%    | 31,071       | 105.8%    |
| 25年度 | 一般 | 60,605                | 101.7%    | 409,506              | 98.2%     | 300,584                 | 98.4%     | 29,849       | 114.1%    |
|      | 退職 | 73,799                | 101.9%    | 406,474              | 95.2%     | 284,336                 | 95.2%     | 25,933       | 90.0%     |
|      | 計  | 61,687                | 101.6%    | 409,257              | 97.9%     | 299,251                 | 98.2%     | 29,490       | 94.9%     |
| 26年度 | 一般 | 59,501                | 98.2%     | 437,447              | 106.8%    | 322,070                 | 107.1%    | 31,003       | 103.9%    |
|      | 退職 | 67,242                | 91.1%     | 403,213              | 99.2%     | 281,899                 | 99.1%     | 27,743       | 107.0%    |
|      | 計  | 60,064                | 97.4%     | 434,957              | 106.3%    | 319,149                 | 106.6%    | 30,761       | 104.3%    |
| 27年度 | 一般 | 59,036                | 99.2%     | 466,570              | 106.7%    | 343,680                 | 106.7%    | 31,457       | 101.5%    |
|      | 退職 | 62,248                | 92.6%     | 437,877              | 108.6%    | 306,318                 | 108.7%    | 26,407       | 95.2%     |
|      | 計  | 59,206                | 98.6%     | 465,045              | 106.9%    | 341,694                 | 107.1%    | 31,175       | 101.3%    |
| 28年度 | 一般 | 66,549                | 112.7%    | 484,330              | 103.8%    | 355,516                 | 103.4%    | 32,303       | 102.7%    |
|      | 退職 | 68,165                | 109.5%    | 431,510              | 98.5%     | 301,584                 | 98.5%     | 29,999       | 113.6%    |
|      | 計  | 66,609                | 112.5%    | 482,353              | 103.7%    | 353,497                 | 103.5%    | 32,220       | 103.4%    |

## 平成30年度 国民健康保険制度改革への対応

### 1. 国民健康保険制度改革について

別紙「平成30年度 国民健康保険制度改革の概要」1～10頁参照

### 2. 納付金等算定システムによる試算状況について

別紙「平成30年度 国民健康保険制度改革の概要」11～12頁参照

### 3. 協議事項及び課題

|   | 協議事項            | 検討内容                                              | 備考                                     |
|---|-----------------|---------------------------------------------------|----------------------------------------|
| 1 | 賦課方式の決定         | 現行は4方式である。<br>応能割(所得割・資産割)<br>応益割(均等割・平等割)        | 【補足①】参照<br>3方式(所得・均等・平等)<br>2方式(所得・均等) |
| 2 | 保険料率の決定         | ・標準保険料率<br>・標準保険料率(市町村算定方式)                       | 【補足②】参照<br>応能割・応益割の比率は、<br>基本50:50である。 |
| 3 | 法定外繰入の解消        | 赤字補填、保険料負担軽減のための<br>法定外繰入は難しくなる                   | 保険者努力支援制度(県)<br>の評価ポイント                |
| 4 | 国民健康保険基金<br>の繰入 | ・医療給付費の増加への対応<br>・保険料収納不足への対応<br>・保険料負担軽減(激変緩和措置) |                                        |
| 5 | 条例改正            | 境港市国民健康保険税条例<br>境港市国民健康保険基金条例<br>等                |                                        |

### 4. 補足説明

【補足①】 賦課方式の決定(資産割のメリット・デメリット)

|           | ポイント                                                                                                                              | 課題                                                                       |
|-----------|-----------------------------------------------------------------------------------------------------------------------------------|--------------------------------------------------------------------------|
| メリット      | ・安定的に税収が確保できる。                                                                                                                    |                                                                          |
| デメリット(課題) | ・固定資産が資力を反映していない。<br>必ずしも収益性があるとは言えない。<br>・他の医療保険制度にない。<br>・固定資産税が算定基礎となることへの<br>二重負担感。<br>・都道府県化した場合<br>他市町村に資産を持っていても反映し<br>ない。 | 資産割を廃止した場合<br>所得割、均等割、平等割の<br>保険料率が高くなる。<br>↓<br>固定資産がない被保険者は<br>負担が増える。 |

構成割合（平成 28 年度実績）

|     |     |        |        |
|-----|-----|--------|--------|
| 応能割 | 所得割 | 44.58% | 51.03% |
|     | 資産割 | 6.45%  |        |
| 応益割 | 均等割 | 30.41% | 48.97% |
|     | 平等割 | 18.56% |        |

【補足②】のデータは、鳥取県による平成 29 年度推計ベースの試算結果。  
※取扱いに注意願います。

【補足②】 保険料率の決定（試算結果より）

|   |                | 一人当たり<br>の税額 | 保険料率       |            |            |            |
|---|----------------|--------------|------------|------------|------------|------------|
|   |                |              | 所得割<br>(%) | 資産割<br>(%) | 均等割<br>(円) | 平等割<br>(円) |
| 1 | 平成 29 年度（当初賦課） | 106,879      | 13.04      | 40.28      | 41,700     | 38,500     |
| 2 | 標準保険料率         | 126,201      | 10.42      | 50.71      | 55,066     | 36,728     |
| 3 | 標準保険料率（市町村）    | 126,201      | 13.98      | 42.02      | 42,111     | 38,192     |
| 4 | 3方式（資産割なし）     | 126,968      | 13.03      |            | 55,129     | 36,768     |

5. 今後のスケジュール

|   | 日程             | 作業                   |
|---|----------------|----------------------|
| 1 | 平成 29 年 11 月中旬 | 平成 30 年度納付金の仮算定結果の提示 |
| 2 | 平成 29 年 12 月   | 条例改正（12 月議会）         |
| 3 | 平成 29 年 12 月下旬 | 第 2 回運営協議会（諮問）       |
| 4 | 平成 30 年 1 月上旬  | 平成 30 年度納付金の本算定結果の提示 |
| 5 | 平成 30 年 1 月下旬  | 第 3 回運営協議会（答申）       |
| 6 | 平成 30 年 2 月上旬  | 第 4 回運営協議会（予算説明）     |
| 7 | 平成 30 年 3 月    | 予算審議（3 月議会）          |

平成28年度 特定健康診査・特定保健指導実施状況について

1. 特定健康診査について

- ① 健診期間  
平成28年8月1日～平成29年1月31日

② 実施機関及び委託料

○市内医療機関 済生会病院 6,778 円  
上記以外の医療機関 8,229 円  
○保健相談センター(検診車) ※休日2回、平日2回実施 6,480 円  
鳥取県保健事業団 236 円  
○貧血検査を全員に実施 医療機関 248 円  
鳥取県保健事業団 500 円

③ 個人負担金

500 円

④ 受診状況

|        | 対象者     | 受診者     | 受診率   |
|--------|---------|---------|-------|
| 平成24年度 | 6,006 人 | 1,185 人 | 19.7% |
| 平成25年度 | 5,982 人 | 1,163 人 | 19.4% |
| 平成26年度 | 5,839 人 | 1,196 人 | 20.5% |
| 平成27年度 | 5,643 人 | 1,192 人 | 21.1% |
| 平成28年度 | 5,977 人 | 1,290 人 | 21.6% |

(法定報告数値)  
(実績より)

2. 特定保健指導について

① 実施期間

平成28年6月～平成28年10月  
(平成27年 8月～平成28年1月健診受診者の評価)  
平成28年10月～平成29年4月  
(平成28年8月～平成29年1月健診受診者の初回面談)

② 実施機関  
直営

③ 個人負担金  
なし

④ 実施状況

|        | 対象者   | 受講者  | 実施率   |
|--------|-------|------|-------|
| 平成24年度 | 141 人 | 29 人 | 20.6% |
| 平成25年度 | 121 人 | 14 人 | 11.6% |
| 平成26年度 | 135 人 | 18 人 | 13.3% |
| 平成27年度 | 137 人 | 13 人 | 9.5%  |
| 平成28年度 | 134 人 | 16 人 | 11.9% |

(法定報告数値)  
(実績より)

平成29年度 特定健康診査・特定保健指導実施状況について

1. 特定健康診査について

- ① 健診期間  
平成29年8月1日～平成30年1月31日

② 実施機関及び委託料

○市内医療機関 済生会病院 6,778 円  
上記以外の医療機関 8,229 円  
○保健相談センター(検診車) ※休日の2回、平日2回実施 6,480 円  
鳥取県保健事業団 236 円  
○貧血検査を全員に実施 医療機関 248 円  
鳥取県保健事業団 500 円

③ 個人負担金

500 円

2. 特定保健指導について

① 実施期間

平成29年5月～平成29年10月  
(平成28年 8月～平成29年1月健診受診者の評価)  
平成29年10月～  
(平成29年 8月～平成30年1月健診受診者の初回面談)

② 実施機関  
直営

③ 個人負担金  
なし