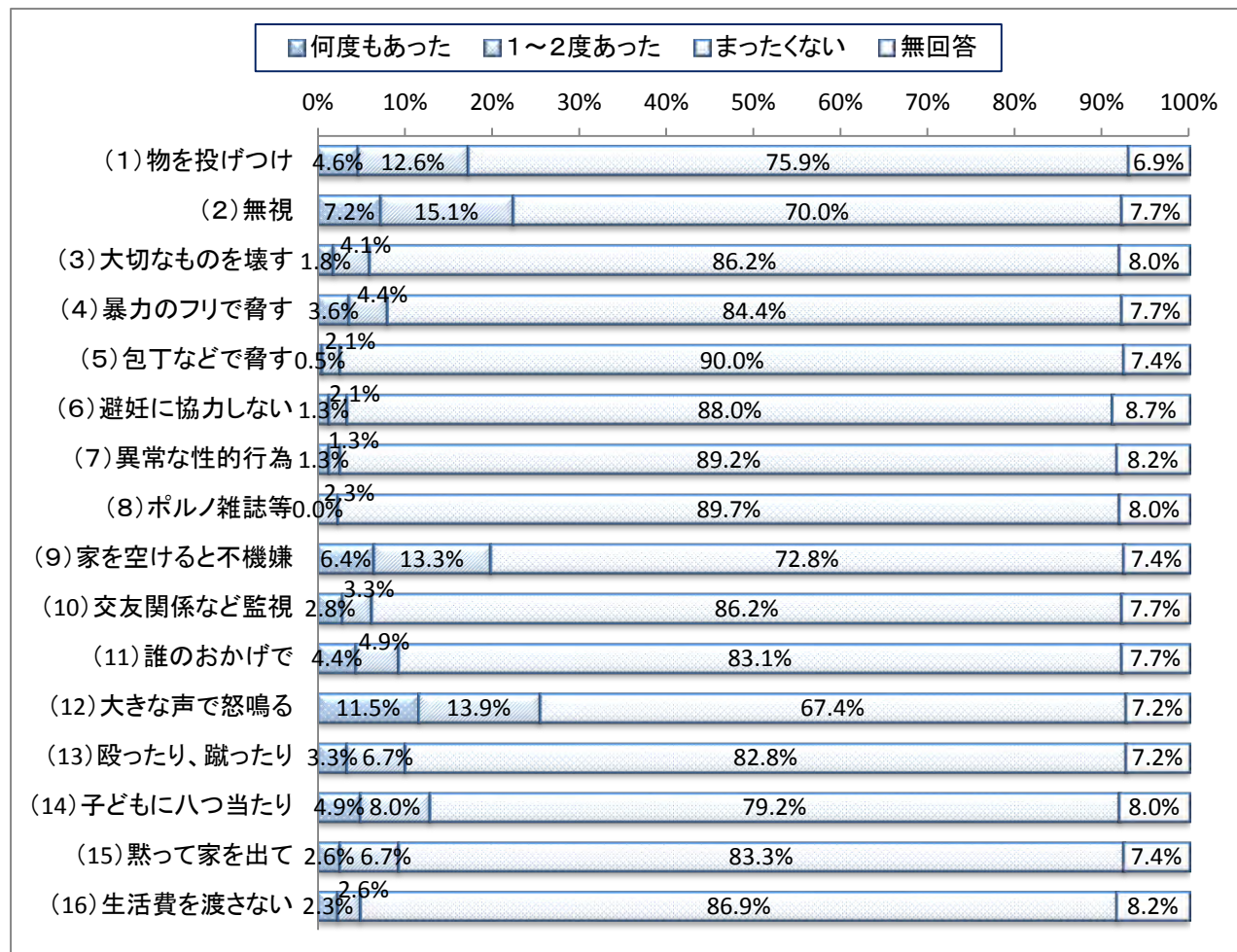


VI 配偶者や恋人等から受ける、暴力等についておたずねします

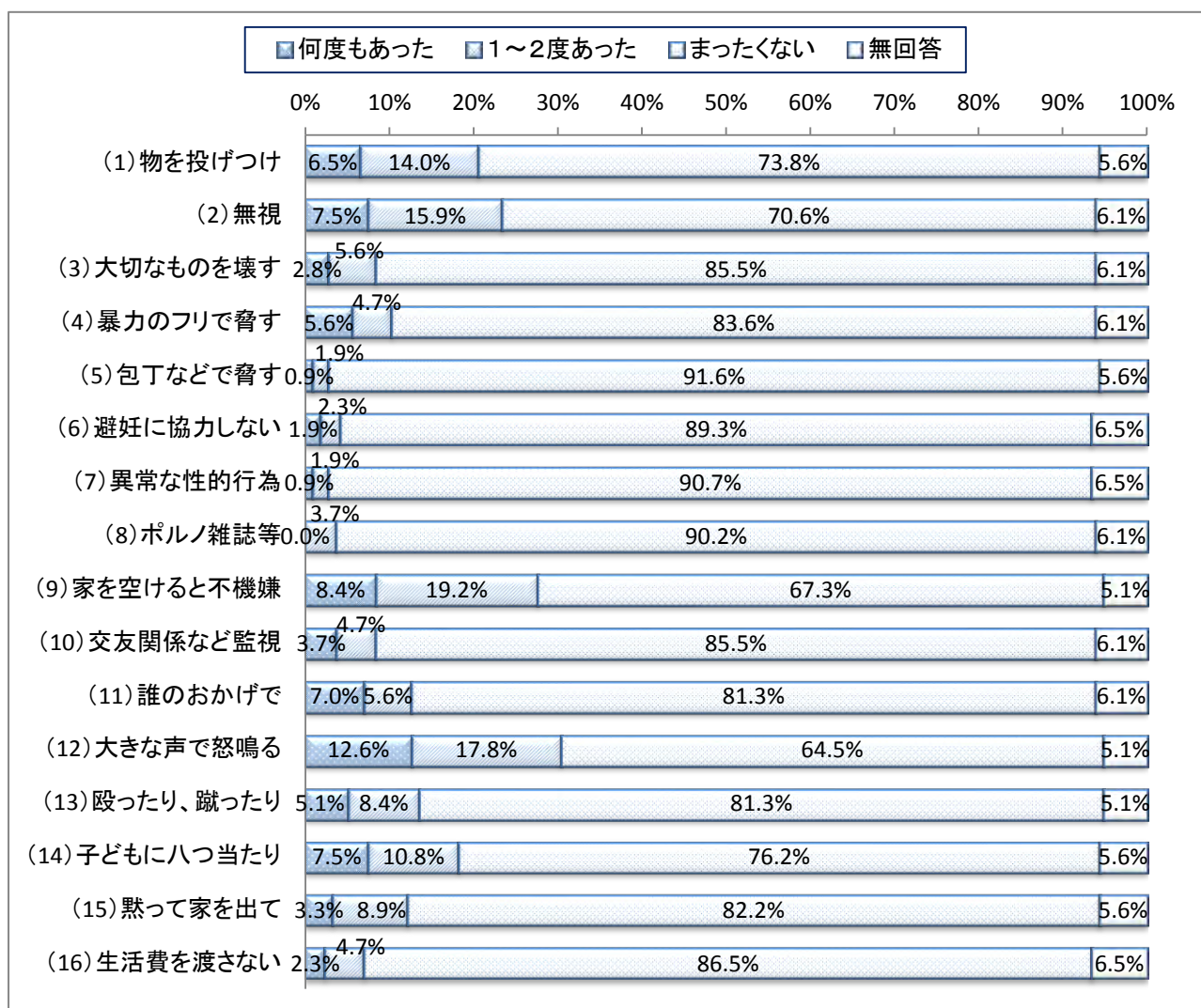
【問17】 あなたはこれまでに配偶者（配偶者と離別または死別された方もお答えください）や恋人等から次のようなことをされたことがありますか。以下のそれぞれについて回答してください。
（〇はそれぞれ1つ）

	項目	何度もあった	1～2度あった	まったくない	無回答
1	物を投げつけたり、壊したりする	4.6%	12.6%	75.9%	6.9%
2	何を言っても無視する	7.2%	15.1%	70.0%	7.7%
3	大切にしているものを、わざと壊したり捨てたりする	1.8%	4.1%	86.2%	8.0%
4	暴力を振るうフリをして脅す	3.6%	4.4%	84.4%	7.7%
5	包丁などで脅す	0.5%	2.1%	90.0%	7.4%
6	避妊に協力しない	1.3%	2.1%	88.0%	8.7%
7	異常な性的行為を強要する	1.3%	1.3%	89.2%	8.2%
8	無理やりポルノビデオやポルノ雑誌を見せる	0.0%	2.3%	89.7%	8.0%
9	家を空けると不機嫌になる	6.4%	13.3%	72.8%	7.4%
10	交友関係や携帯電話などを細かく監視する	2.8%	3.3%	86.2%	7.7%
11	「誰のおかげで食べていかれるのか」などと言う	4.4%	4.9%	83.1%	7.7%
12	大きな声で怒鳴る	11.5%	13.9%	67.4%	7.2%
13	殴ったり、蹴ったりする	3.3%	6.7%	82.8%	7.2%
14	子どもに八つ当たりする	4.9%	8.0%	79.2%	8.0%
15	黙って家を出て行き、連絡してこない	2.6%	6.7%	83.3%	7.4%
16	生活費を渡さない	2.3%	2.6%	86.9%	8.2%



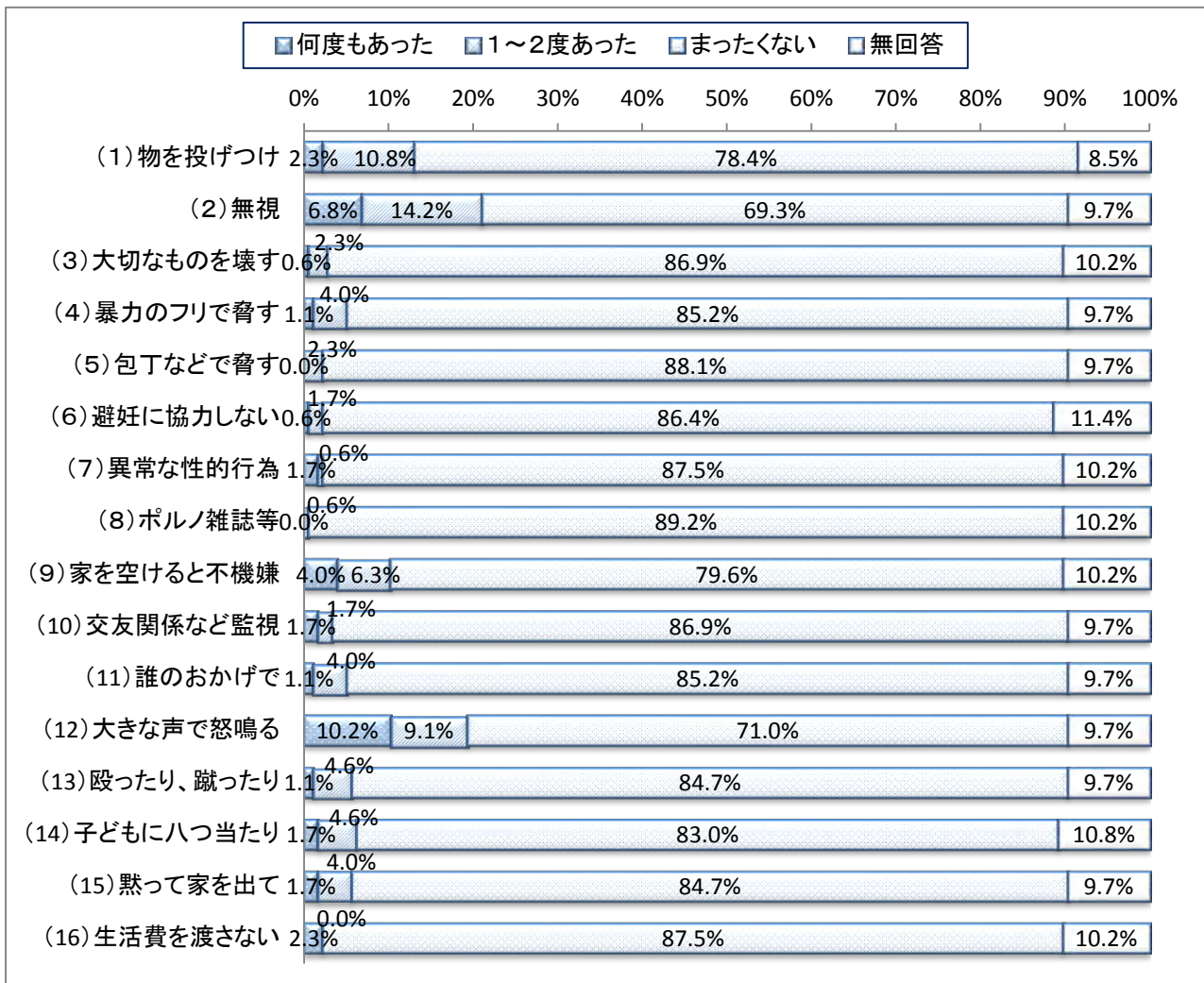
★女性

	項目	何度もあった	1～2度あった	まったくない	無回答
1	物を投げつけたり、壊したりする	6.5%	14.0%	73.8%	5.6%
2	何を言っても無視する	7.5%	15.9%	70.6%	6.1%
3	大切にしているものを、わざと壊したり捨てたりする	2.8%	5.6%	85.5%	6.1%
4	暴力を振るうフリをして脅す	5.6%	4.7%	83.6%	6.1%
5	包丁などで脅す	0.9%	1.9%	91.6%	5.6%
6	避妊に協力しない	1.9%	2.3%	89.3%	6.5%
7	異常な性的行為を強要する	0.9%	1.9%	90.7%	6.5%
8	無理やりポルノビデオやポルノ雑誌を見せる	0.0%	3.7%	90.2%	6.1%
9	家を空けると不機嫌になる	8.4%	19.2%	67.3%	5.1%
10	交友関係や携帯電話などを細かく監視する	3.7%	4.7%	85.5%	6.1%
11	「誰のおかげで食べていかれるのか」などと言う	7.0%	5.6%	81.3%	6.1%
12	大きな声で怒鳴る	12.6%	17.8%	64.5%	5.1%
13	殴ったり、蹴ったりする	5.1%	8.4%	81.3%	5.1%
14	子どもに八つ当たりする	7.5%	10.8%	76.2%	5.6%
15	黙って家を出て行き、連絡してこない	3.3%	8.9%	82.2%	5.6%
16	生活費を渡さない	2.3%	4.7%	86.5%	6.5%



★男性

	項目	何度もあった	1～2度あった	まったくない	無回答
1	物を投げつけたり、壊したりする	2.3%	10.8%	78.4%	8.5%
2	何を言っても無視する	6.8%	14.2%	69.3%	9.7%
3	大切にしているものを、わざと壊したり捨てたりする	0.6%	2.3%	86.9%	10.2%
4	暴力を振るうフリをして脅す	1.1%	4.0%	85.2%	9.7%
5	包丁などで脅す	0.0%	2.3%	88.1%	9.7%
6	避妊に協力しない	0.6%	1.7%	86.4%	11.4%
7	異常な性的行為を強要する	1.7%	0.6%	87.5%	10.2%
8	無理やりポルノビデオやポルノ雑誌を見せる	0.0%	0.6%	89.2%	10.2%
9	家を空けると不機嫌になる	4.0%	6.3%	79.6%	10.2%
10	交友関係や携帯電話などを細かく監視する	1.7%	1.7%	86.9%	9.7%
11	「誰のおかげで食べていかれるのか」などと言う	1.1%	4.0%	85.2%	9.7%
12	大きな声で怒鳴る	10.2%	9.1%	71.0%	9.7%
13	殴ったり、蹴ったりする	1.1%	4.6%	84.7%	9.7%
14	子どもに八つ当たりする	1.7%	4.6%	83.0%	10.8%
15	黙って家を出て行き、連絡してこない	1.7%	4.0%	84.7%	9.7%
16	生活費を渡さない	2.3%	0.0%	87.5%	10.2%

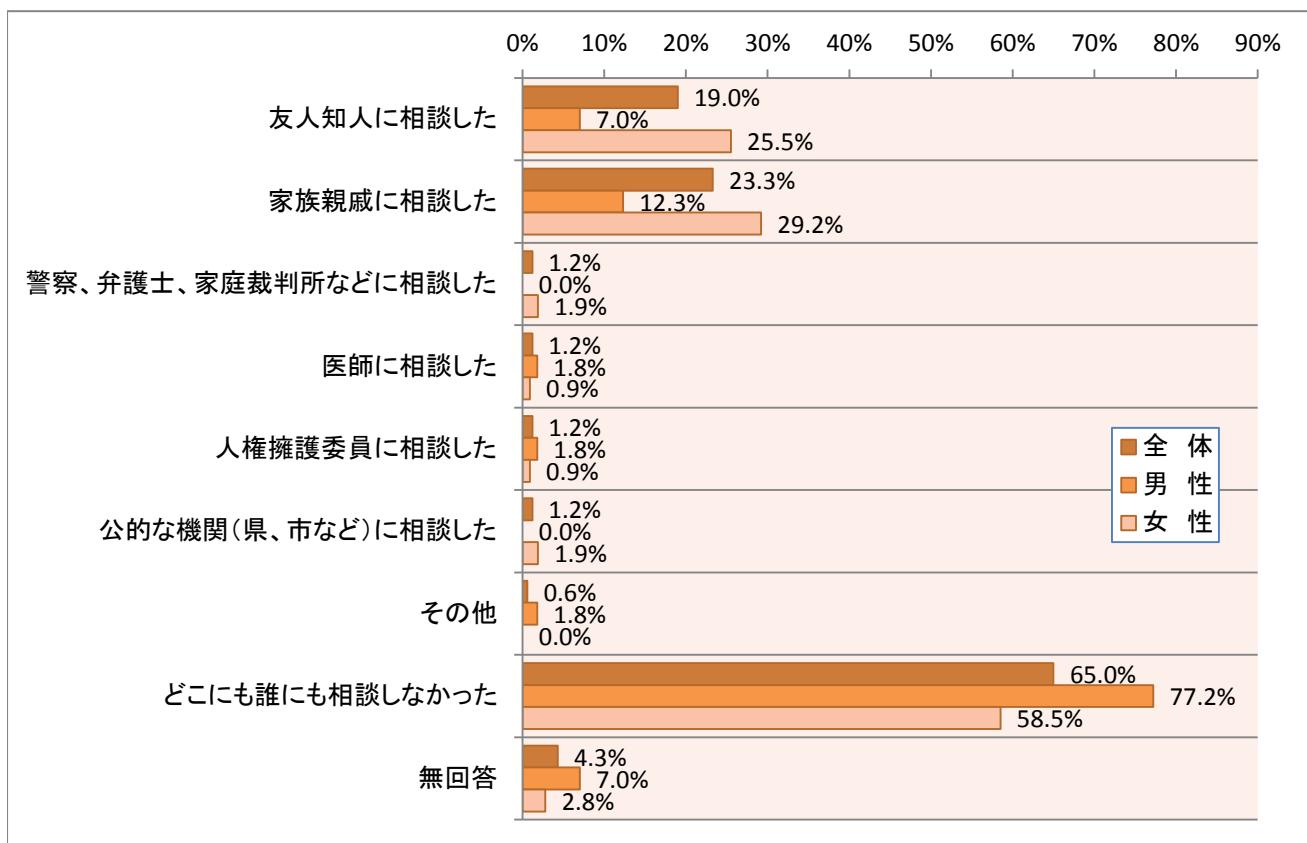


《分析》

- ◆全体として、『何度もあった』は、「大きな声で怒鳴る」（11.5%）が最も割合が高くなっており、『1～2度あった』は、「何を言っても無視する」（15.1%）が最も割合が高くなっている。
- ◆性別で、『何度もあった』は、「大きな声で怒鳴る」が女性（12.6%）、男性（10.2%）ともに最も高くなっており、他の項目は10%未満となっている。
- ◆性別で、『1～2度あった』は、女性は「家を空けると不機嫌になる」（19.2%）、「大きな声で怒鳴る」（17.8%）、「何を言っても無視する」（15.9%）、「物を投げつけたり、壊したりする」（14.0%）、「子どもに八つ当たりする」（10.8%）の順で割合が高くなっており、以上が10%を超えている。男性は「何を言っても無視する」（14.2%）、「物を投げつけたり、壊したりする」（10.8%）の順で割合が高くなっており、他の項目は10%未満となっている。

【問17-1】 問17で、1つでも「何度もあった」、「一～二度あった」とお答えの方におたずねします。
それらを受けた時、あなたは誰かに打ち明けたり、相談したりしましたか。
（当てはまるものすべてに○してください）

	項 目	全 体	男 性	女 性
1	友人知人に相談した	19.0%	7.0%	25.5%
2	家族親戚に相談した	23.3%	12.3%	29.2%
3	警察、弁護士、家庭裁判所などに相談した	1.2%	0.0%	1.9%
4	医師に相談した	1.2%	1.8%	0.9%
5	人権擁護委員に相談した	1.2%	1.8%	0.9%
6	公的な機関(県、市など)に相談した	1.2%	0.0%	1.9%
7	その他	0.6%	1.8%	0.0%
8	どこにも誰にも相談しなかった	65.0%	77.2%	58.5%
9	無回答	4.3%	7.0%	2.8%

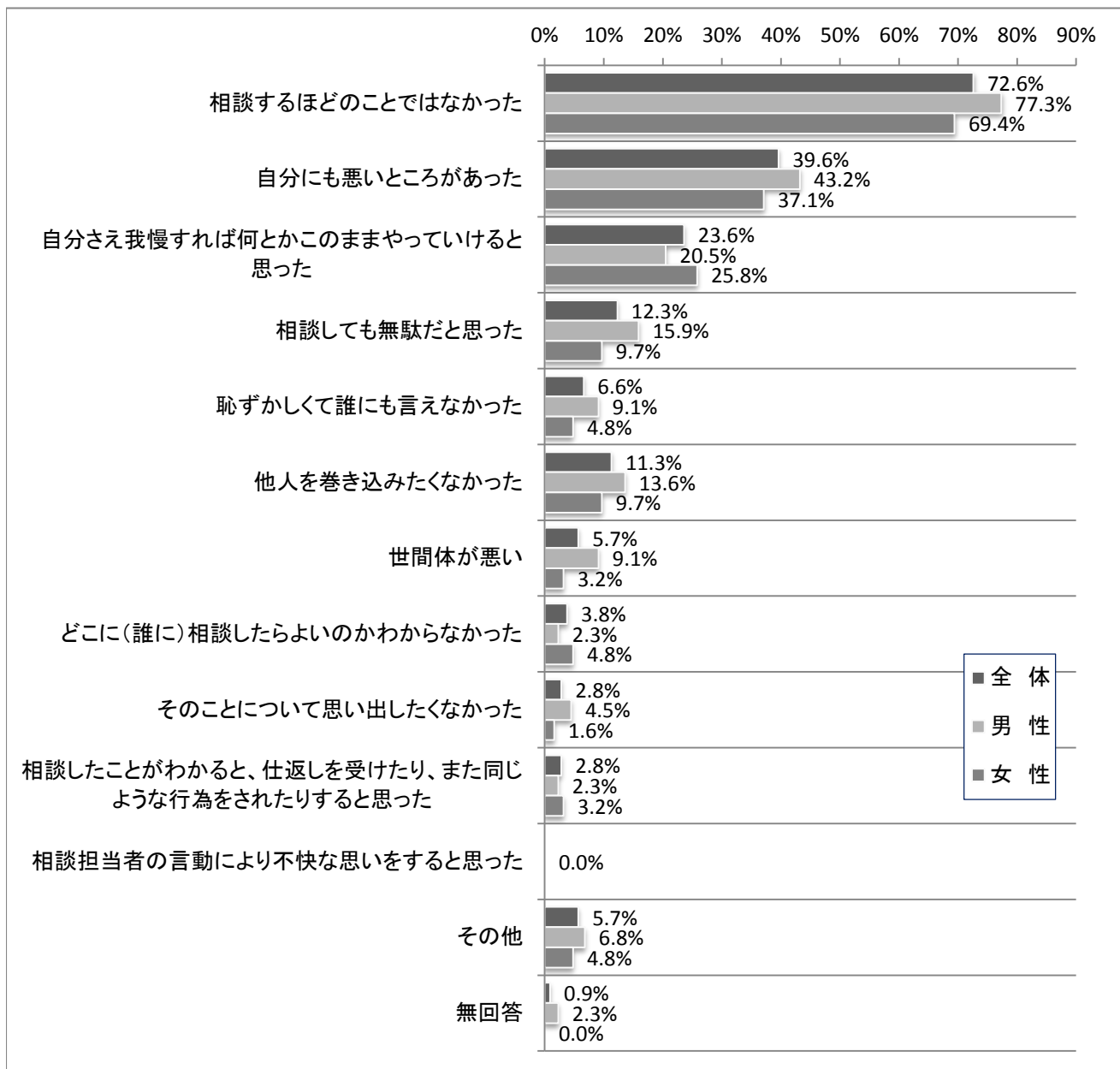


《分析》

- ◆全体として、『どこにも誰にも相談しなかった』（65.0%）の割合が最も高くなっている。
- ◆性別で、女性は『どこにも誰にも相談しなかった』（58.5%）、『家族親戚に相談した』（29.2%）、『友人知人に相談した』（25.5%）の順で割合が高くなっており、男性では、『どこにも誰にも相談しなかった』（77.2%）、『家族親戚に相談した』（12.3%）の順で割合が高くなっている。

【問17-2】問17-1で「8 どこにも誰にも相談しなかった」とお答えの方におたずねします。その理由は何ですか。（〇はいくつでも）

項 目	全 体	男 性	女 性
1 相談するほどのことではなかった	72.6%	77.3%	69.4%
2 自分にも悪いところがあった	39.6%	43.2%	37.1%
3 自分さえ我慢すれば何とかこのままやっていけると思った	23.6%	20.5%	25.8%
4 相談しても無駄だと思った	12.3%	15.9%	9.7%
5 恥ずかしくて誰にも言えなかった	6.6%	9.1%	4.8%
6 他人を巻き込みたくなかった	11.3%	13.6%	9.7%
7 世間体が悪い	5.7%	9.1%	3.2%
8 どこに(誰に)相談したらよいのかわからなかった	3.8%	2.3%	4.8%
9 そのことについて思い出したくなかった	2.8%	4.5%	1.6%
10 相談したことがわかると、仕返しを受けたり、また同じような行為をされたりすると思った	2.8%	2.3%	3.2%
11 相談担当者の言動により不快な思いをすと思った	0.0%	0.0%	0.0%
12 その他	5.7%	6.8%	4.8%
13 無回答	0.9%	2.3%	0.0%



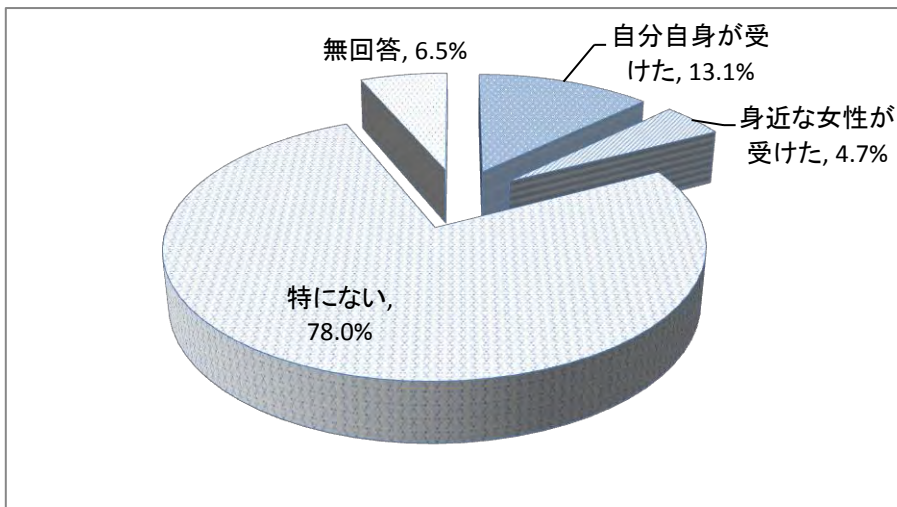
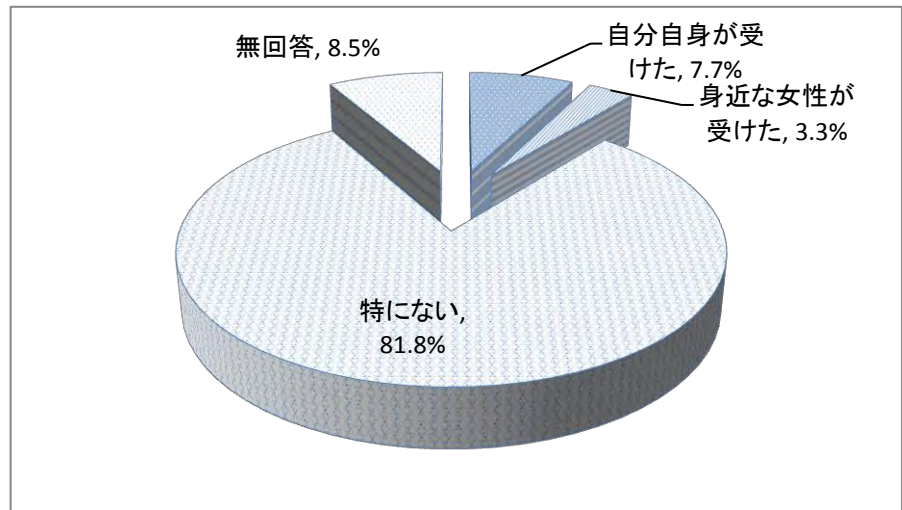
《分析》

- ◆性別で、男女ともに同じ順番で割合が高くなっており、『相談するほどのことではなかった』、『自分にも悪いところがあった』、『自分さえ我慢すれば何とかこのままやっていけると思った』が、それぞれ、女性では69.4%、37.1%、25.8%で、男性では77.3%、43.2%、20.5%となっている。
- ◆その他、女性では他はすべて10%未満となっており、男性では『相談しても無駄だと思った』（15.9%）、『他人を巻き込みたくなかった』（13.6%）が10%を超えている。

【問18】 あなたは、セクシュアル・ハラスメントを受けたことがありますか。(〇はいくつでも)

性別	自分自身が受けた	身近な女性が受けた	身近な男性が受けた	特にない	無回答
全体	7.7%	3.3%	0.0%	81.8%	8.5%
男	1.1%	1.7%	0.0%	86.4%	10.8%
女	13.1%	4.7%	0.0%	78.0%	6.5%

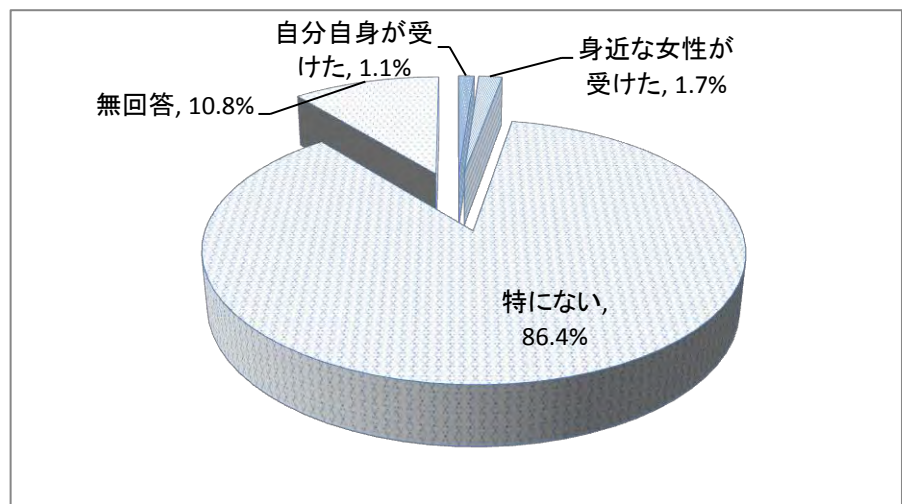
★全体



★女性

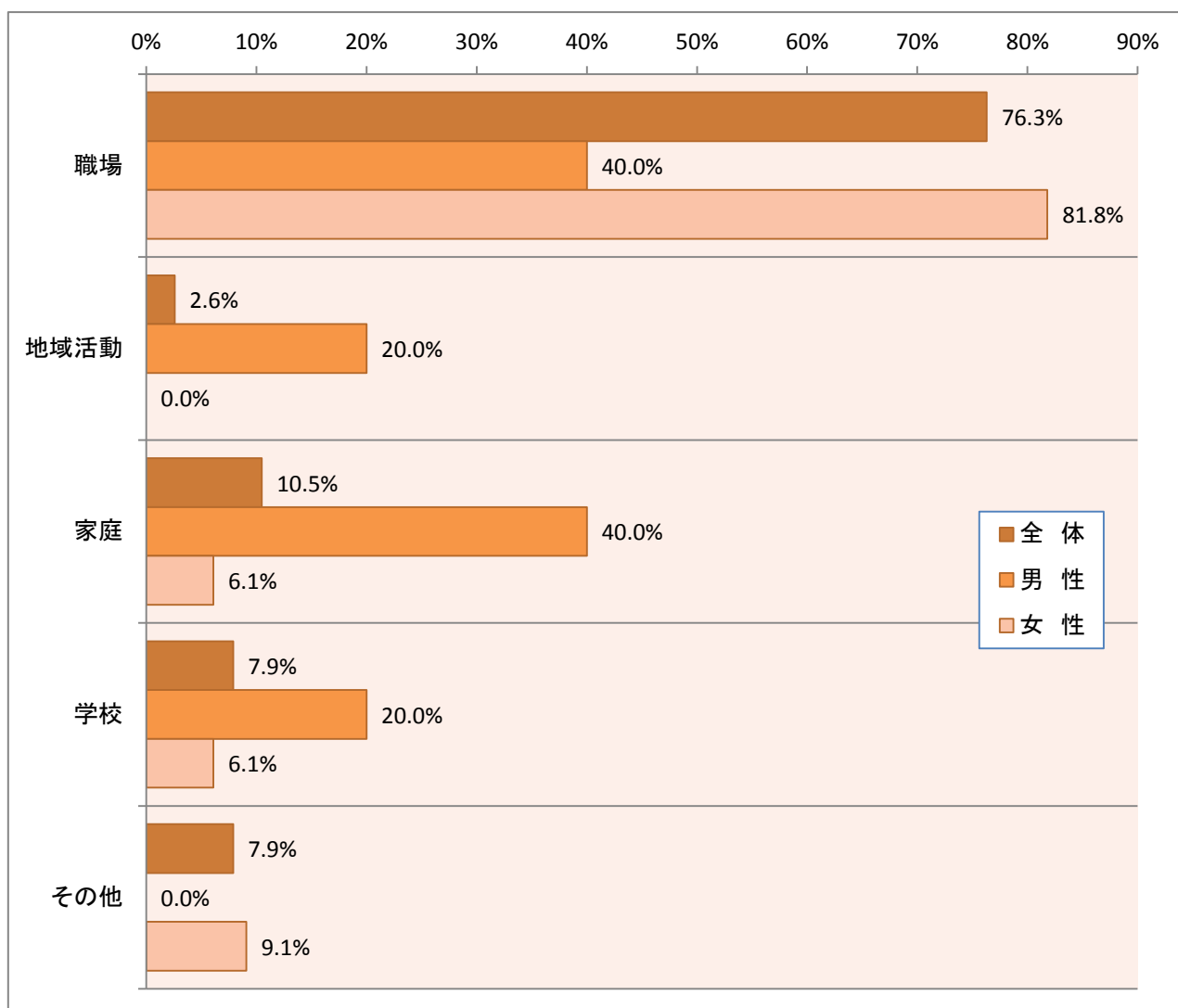
『自分自身が受けた』(13.1%)の割合が、1割を超えている。

★男性



【問18-1】 問18で、「1」～「3」の「受けた」とお答えの方におたずねします。
どこで受けましたか。(〇はいくつでも)

	項 目	全 体	男 性	女 性
1	職場	76.3%	40.0%	81.8%
2	病院	0.0%	0.0%	0.0%
3	PTA	0.0%	0.0%	0.0%
4	自治会	0.0%	0.0%	0.0%
5	地域活動	2.6%	20.0%	0.0%
6	家庭	10.5%	40.0%	6.1%
7	学校	7.9%	20.0%	6.1%
8	その他	7.9%	0.0%	9.1%

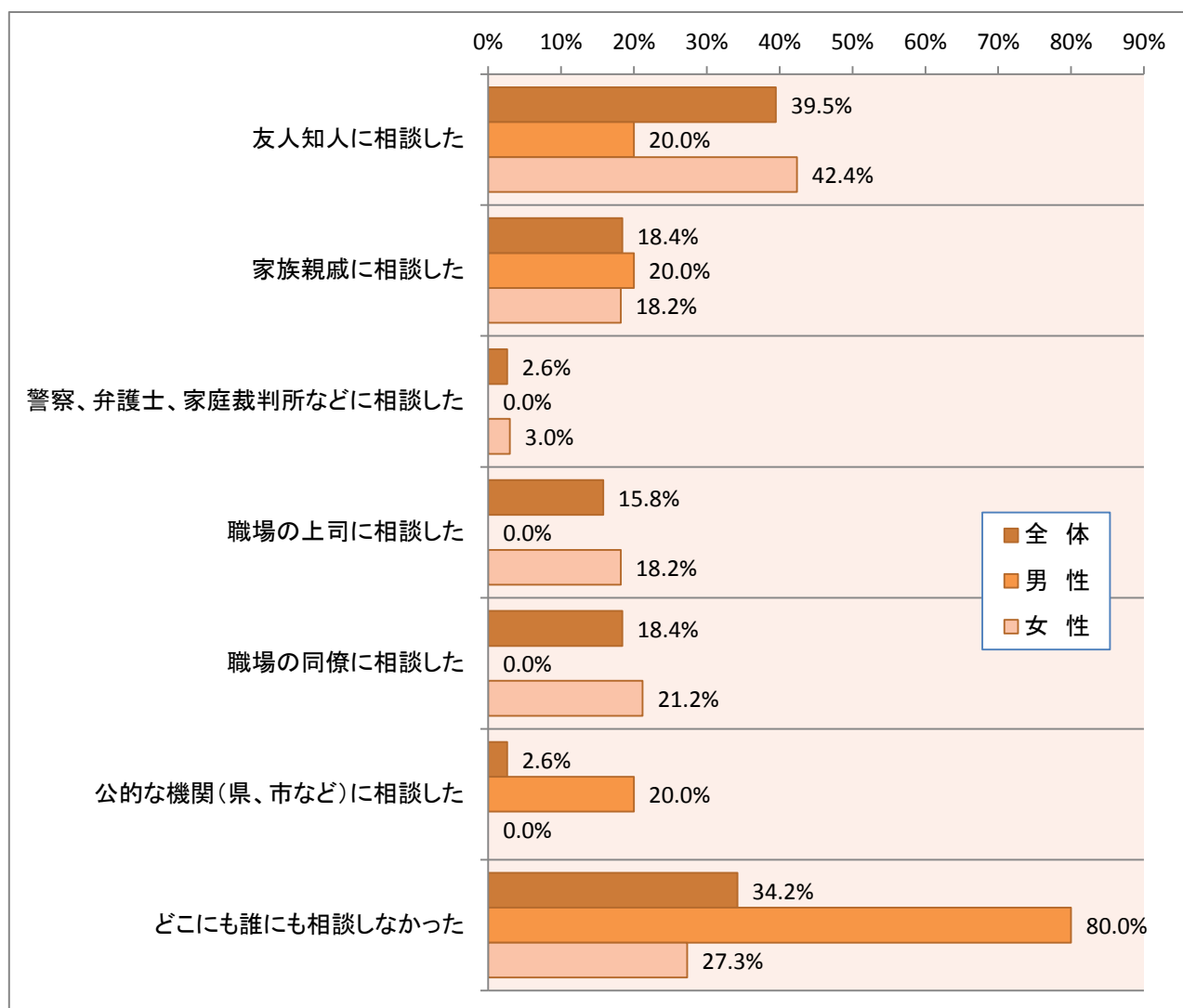


《分析》

- ◆性別で、「受けた」場所は、女性は『職場』（81.8%）の割合が突出して高くなっており、男性は同率（40.0%）で『職場』、『家庭』の割合が高くなっている。

【問18-2】 問18で、「1」～「3」の「受けた」とお答えの方におたずねします。
そのことを誰かに打ち明けたり、相談したりしましたか。(〇はいくつでも)

	項 目	全 体	男 性	女 性
1	友人知人に相談した	39.5%	20.0%	42.4%
2	家族親戚に相談した	18.4%	20.0%	18.2%
3	警察、弁護士、家庭裁判所などに相談した	2.6%	0.0%	3.0%
4	職場の上司に相談した	15.8%	0.0%	18.2%
5	職場の同僚に相談した	18.4%	0.0%	21.2%
6	公的な機関(県、市など)に相談した	2.6%	20.0%	0.0%
7	その他	0.0%	0.0%	0.0%
8	どこにも誰にも相談しなかった	34.2%	80.0%	27.3%



《分析》

◆性別で、女性は『友人知人に相談した』（42.4%）、『どこにも誰にも相談しなかった』（27.3%）、『職場の同僚に相談した』（21.2%）の順で割合が高くなっており、男性は『どこにも誰にも相談しなかった』（80.0%）が突出して高くなっている。

【問19】 男女間における暴力をなくすためには、どのようなことが必要だと思いますか。(〇は5つまで)

	項 目	全 体	男 性	女 性
1	家庭で親や家族が子どもに対し、暴力を防止するための教育を行う	51.8%	50.6%	52.8%
2	学校・大学で児童・生徒・学生に対し、暴力を防止するための教育を行う	43.6%	42.0%	44.9%
3	地域で、暴力を防止するための研修会、イベントなどを行う	10.3%	10.8%	9.8%
4	メディアを活用して、広報・啓発活動を積極的に行う	22.3%	22.2%	22.4%
5	被害者が早期に相談できるよう、身近な相談窓口を増やす	59.7%	61.9%	57.9%
6	被害者を発見しやすい立場にある警察や医療関係者などに対し、研修や啓発を行う	18.5%	18.2%	18.7%
7	暴力を振ったことのある者に対し、二度と繰り返さないための教育を行う	20.3%	22.2%	18.7%
8	命の尊さや思いやりについての教育、学習機会を充実する	49.7%	46.6%	52.3%
9	コミュニケーション能力を向上するための教育を行う	28.5%	27.3%	29.4%
10	加害者への罰則を強化する	28.7%	36.9%	22.0%
11	暴力を助長するおそれのある情報(雑誌、コンピューターソフトなど)を取り締まる	30.3%	27.8%	32.2%
12	その他	3.8%	4.0%	3.7%
13	特にない	1.8%	2.3%	1.4%
14	無回答	3.3%	3.4%	3.3%

