

◆『その他』

- ・現在学生なので学業が優先
- ・自分の体調

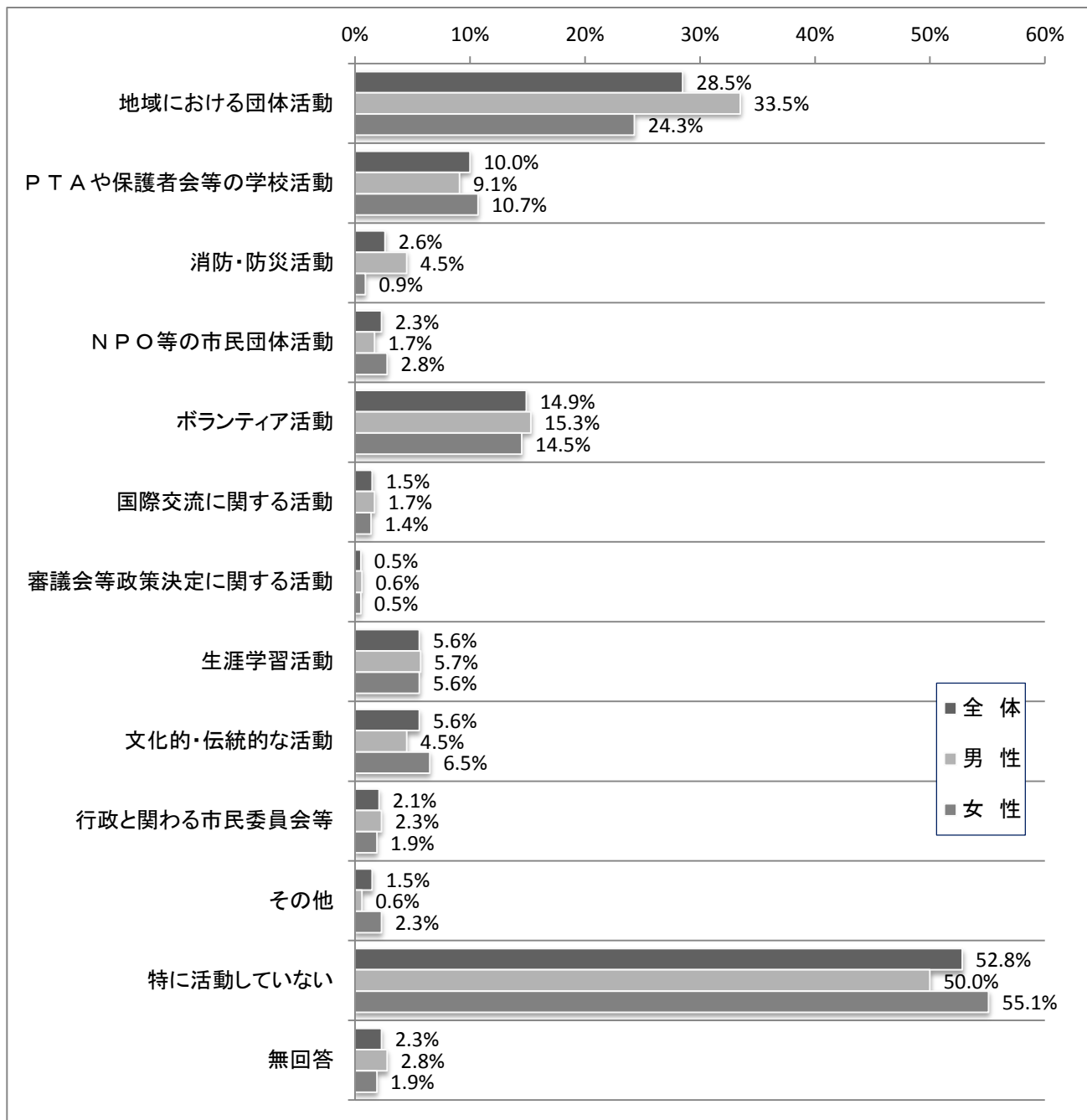
≪分析≫

- ◆性別で、女性は『年齢制限』（44.4%）の割合が最も高く、次いで同率で（33.3%）『自分のしたい仕事に就けるか』、『職場の人間関係』、『賃金など望む労働条件』の3つが高くなっている。男性は『自分のしたい仕事に就けるか』（42.9%）の割合が最も高く、次いで同率で（28.6%）で、『自分の健康や体力』、『年齢制限』、『職場の人間関係』の3つが高くなっている。

IV 地域活動等についておたずねします

【問15】 現在、あなたが活動しているものを選んでください。（〇はいくつでも）

	項 目	全 体	男 性	女 性
1	自治会、子ども会等の地域における団体活動	28.5%	33.5%	24.3%
2	PTAや保護者会等の学校活動	10.0%	9.1%	10.7%
3	消防・防災活動	2.6%	4.5%	0.9%
4	NPO等の市民団体活動（まちづくり、社会福祉、環境等）	2.3%	1.7%	2.8%
5	ボランティア活動	14.9%	15.3%	14.5%
6	国際交流に関する活動	1.5%	1.7%	1.4%
7	審議会等政策決定に関する活動	0.5%	0.6%	0.5%
8	生涯学習活動	5.6%	5.7%	5.6%
9	文化的・伝統的な活動	5.6%	4.5%	6.5%
10	行政と関わる市民委員会等	2.1%	2.3%	1.9%
11	その他	1.5%	0.6%	2.3%
12	特に活動していない	52.8%	50.0%	55.1%
13	無回答	2.3%	2.8%	1.9%

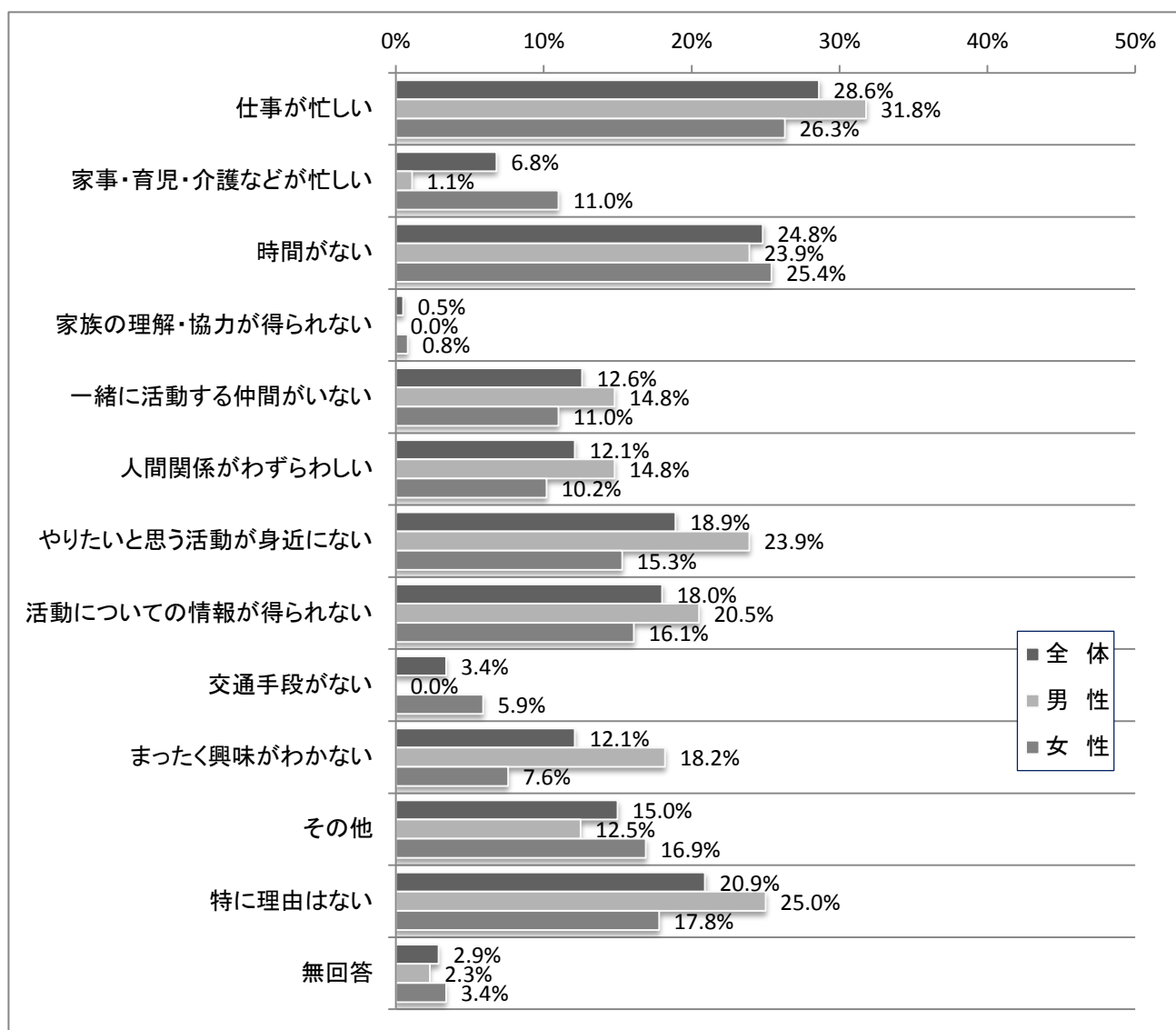


《分析》

- ◆全体として、『特に活動していない』（52.8%）が、最も高くなっている。
- ◆性別で、男女ともに同じ順番で割合が高くなっており、『特に活動していない』、『自治会、子ども会等の地域における団体活動』、『ボランティア活動』がそれぞれ、女性では55.1%、24.3%、14.5%で、男性では50.0%、33.5%、15.3%となっている。
- ◆その他、女性では『PTAや保護者会等の学校活動』（10.7%）が10%を超えており、男性では、他はすべて10%未満となっている。

【問15-1】問15で、「12 特に活動していない」に回答された方におたずねします。
その理由は何ですか。(〇はいくつでも)

	項 目	全 体	男 性	女 性
1	仕事が忙しい	28.6%	31.8%	26.3%
2	家事・育児・介護などが忙しい	6.8%	1.1%	11.0%
3	時間がない	24.8%	23.9%	25.4%
4	家族の理解・協力が得られない	0.5%	0.0%	0.8%
5	一緒に活動する仲間がいない	12.6%	14.8%	11.0%
6	人間関係がわずらわしい	12.1%	14.8%	10.2%
7	やりたいと思う活動が身近にない	18.9%	23.9%	15.3%
8	活動についての情報が得られない	18.0%	20.5%	16.1%
9	交通手段がない	3.4%	0.0%	5.9%
10	まったく興味がわからない	12.1%	18.2%	7.6%
11	その他	15.0%	12.5%	16.9%
12	特に理由はない	20.9%	25.0%	17.8%
13	無回答	2.9%	2.3%	3.4%



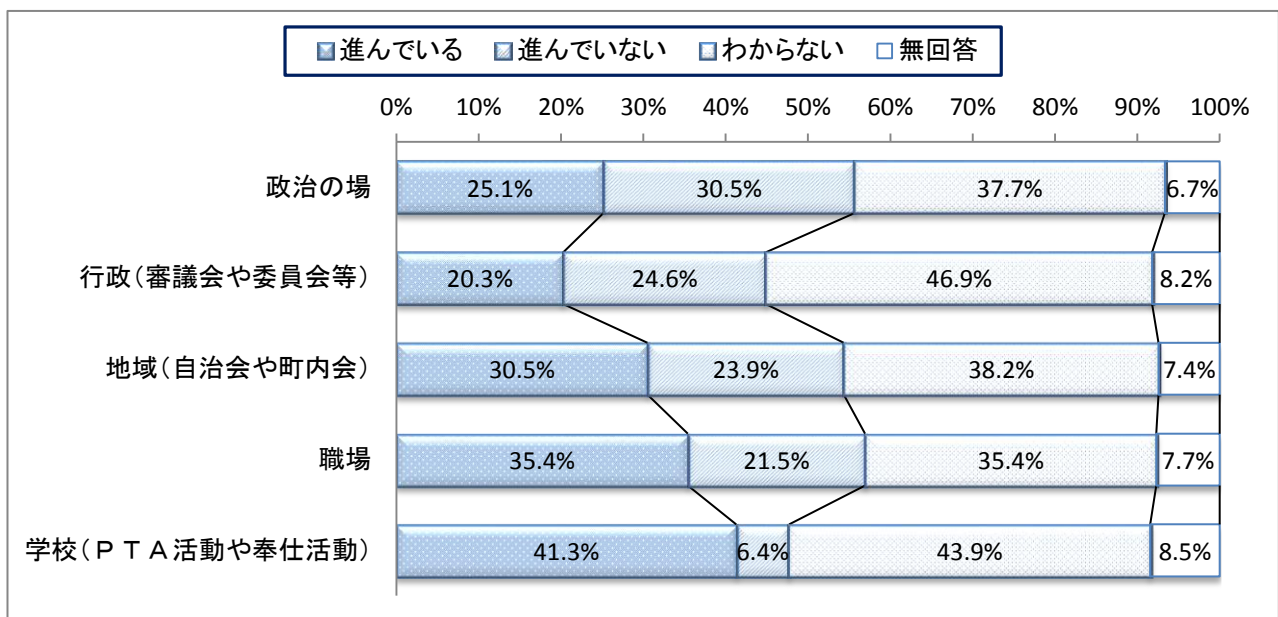
《分析》

- ◆全体として、突出して割合が高い項目はない。
- ◆性別で、女性は『仕事が忙しい』（26.3%）、『時間がない』（25.4%）、『特に理由はない』（17.8%）の順で割合が高くなっており、男性は『仕事が忙しい』（31.8%）、『特に理由はない』（25.0%）、『時間がない』（23.9%）、『やりたいと思う活動が身近にない』（23.9%）の順で割合が高くなっている。

V 政策・方針決定の場への参画についておたずねします

【問16】 次のそれぞれの場で女性の参画が進んでいるかどうかお答えください。
 また、「進んでいない」と回答された方は、その主な理由を下記の「理由欄」から選んで番号を記入してください。（○はそれぞれ1つ、理由もそれぞれ1つ）

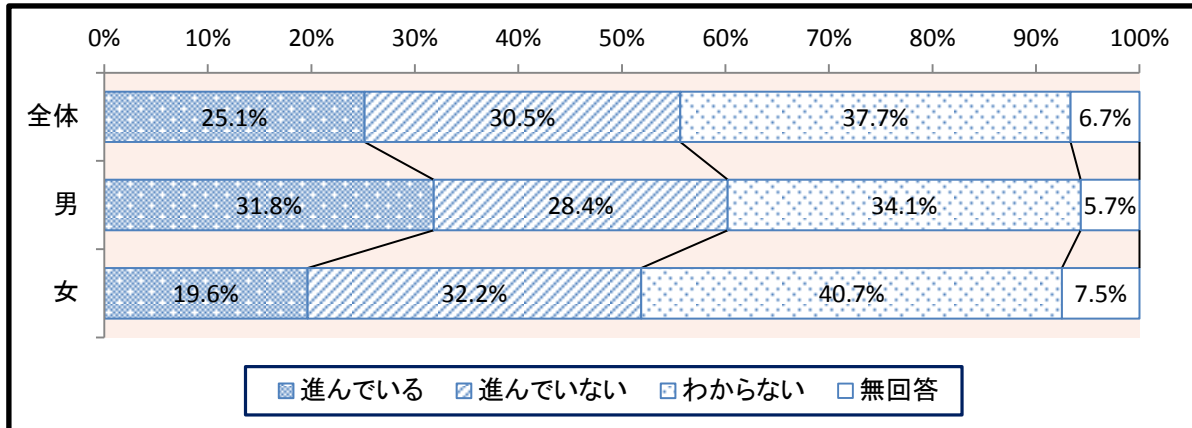
	項目	進んでいる	進んでいない	わからない	無回答
1	政治の場	25.1%	30.5%	37.7%	6.7%
2	行政(審議会や委員会等)	20.3%	24.6%	46.9%	8.2%
3	地域(自治会や町内会)	30.5%	23.9%	38.2%	7.4%
4	職場	35.4%	21.5%	35.4%	7.7%
5	学校(PTA活動や奉仕活動)	41.3%	6.4%	43.9%	8.5%



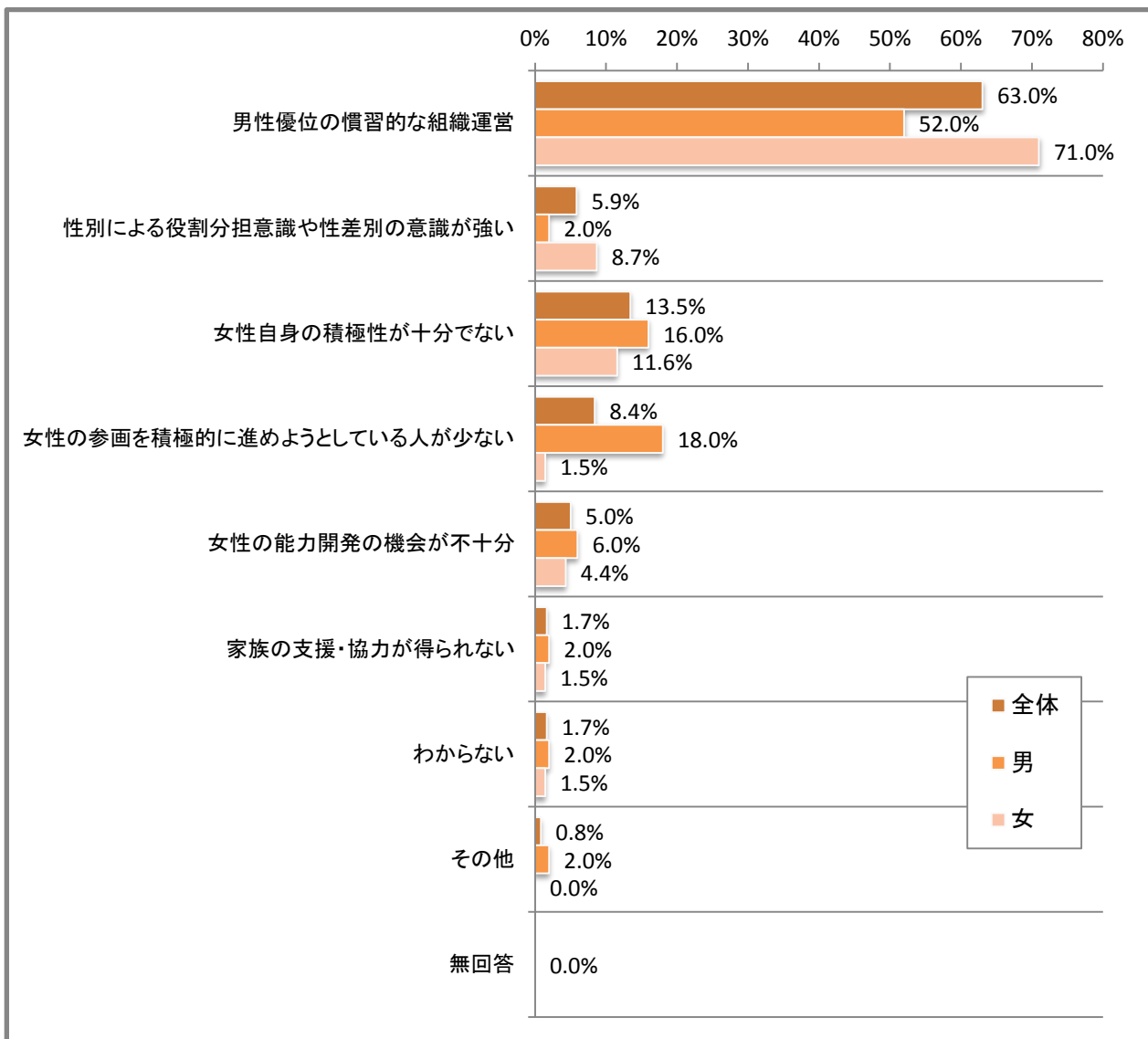
《分析》

- ◆全体として、『進んでいる』の割合は「学校（PTA活動や奉仕活動）」（41.3%）が最も高くなっており、『進んでいない』は『政治の場』（30.5%）が最も高くなっている。

1 政治の場



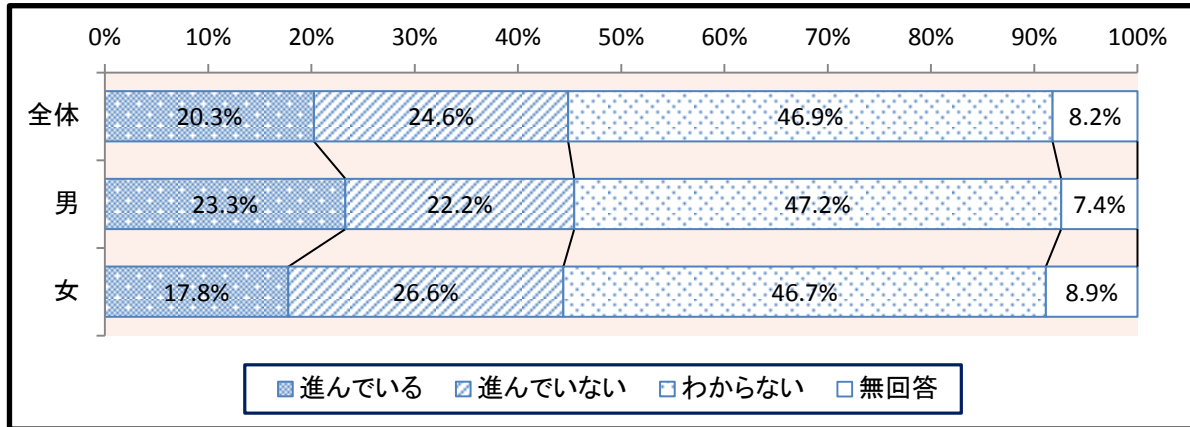
◎「進んでいない」と回答された方の主な理由



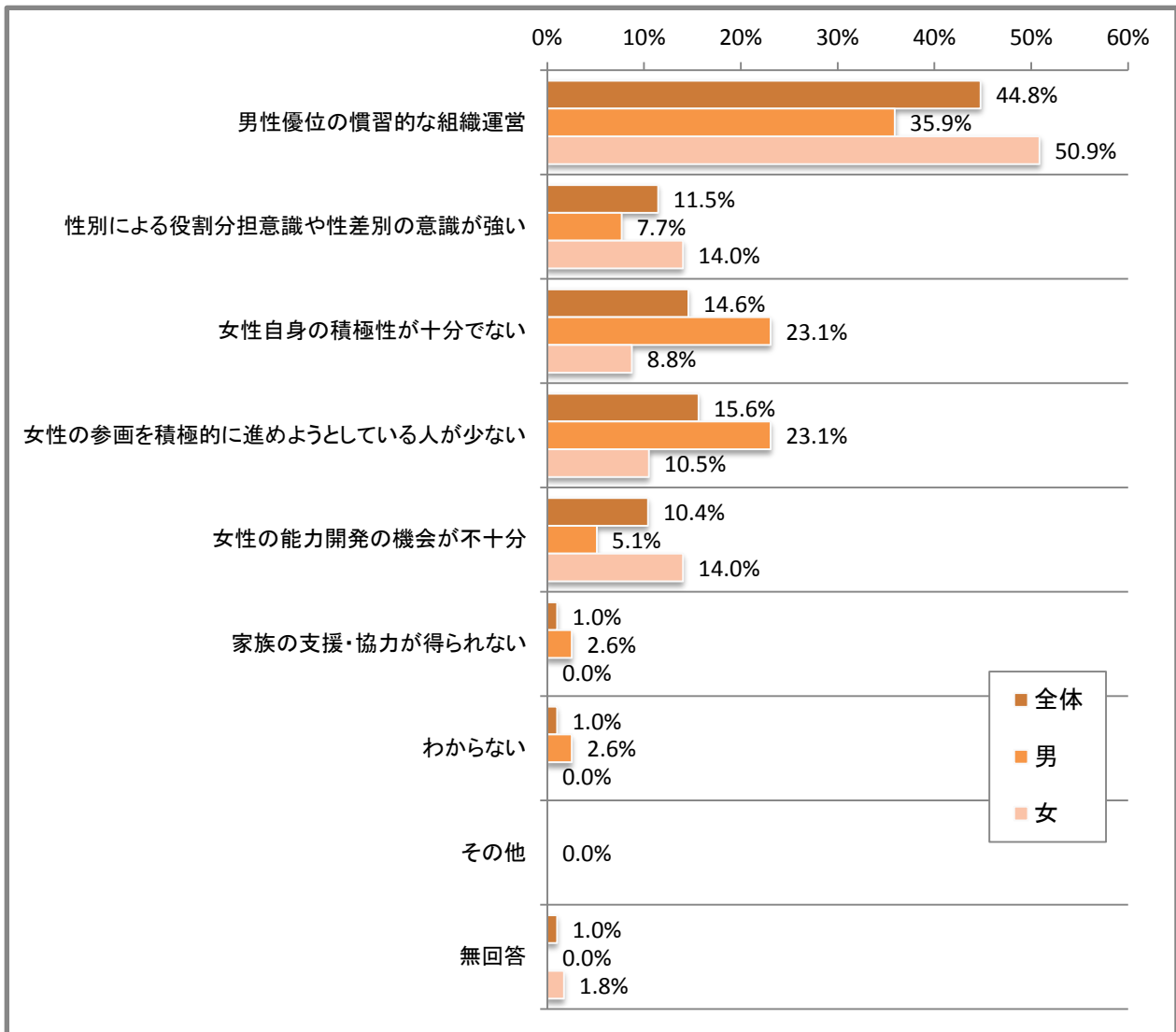
《分析》

◆全体として、『進んでいない』理由は「男性優位の慣習的な組織運営」（63.0%）が、突出して高くなっている。

2 行政(審議会や委員会等)



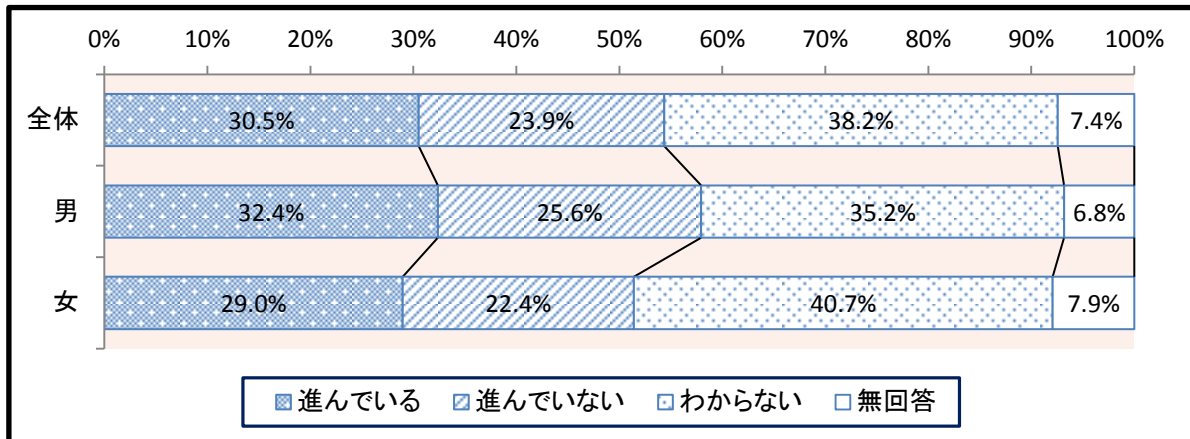
◎「進んでいない」と回答された方の主な理由



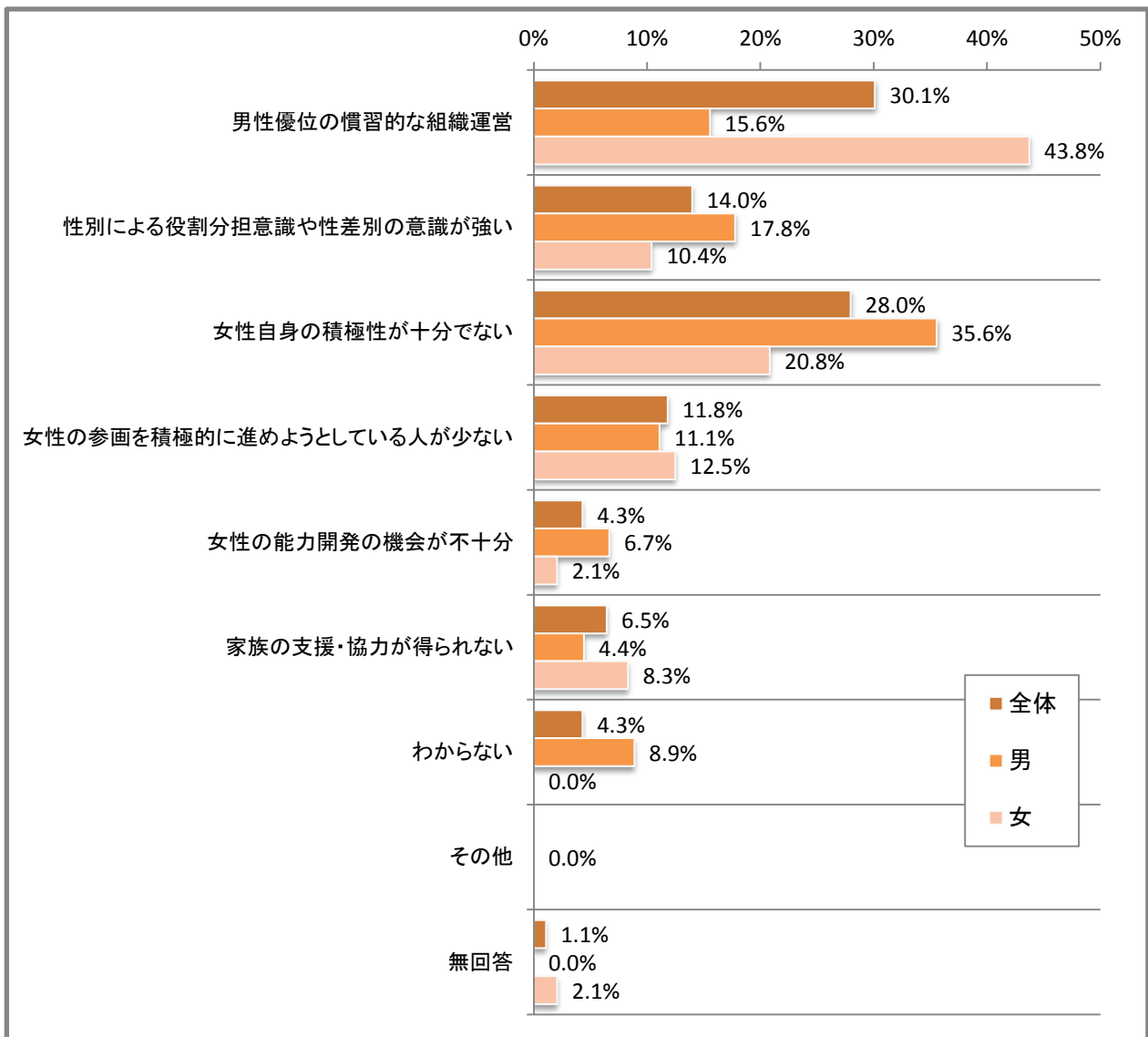
《分析》

◆性別で、『進んでいない』理由は、女性は「男性優位の慣習的な組織運営」（50.9%）が突出して高くなっており、男性は「男性優位の慣習的な組織運営」（35.9%）、次いで同率（23.1%）で「女性自身の積極性が十分でない」、「女性の参画を積極的に進めようとしている人が少ない」が高くなっている。

3 地域(自治会や町内会)

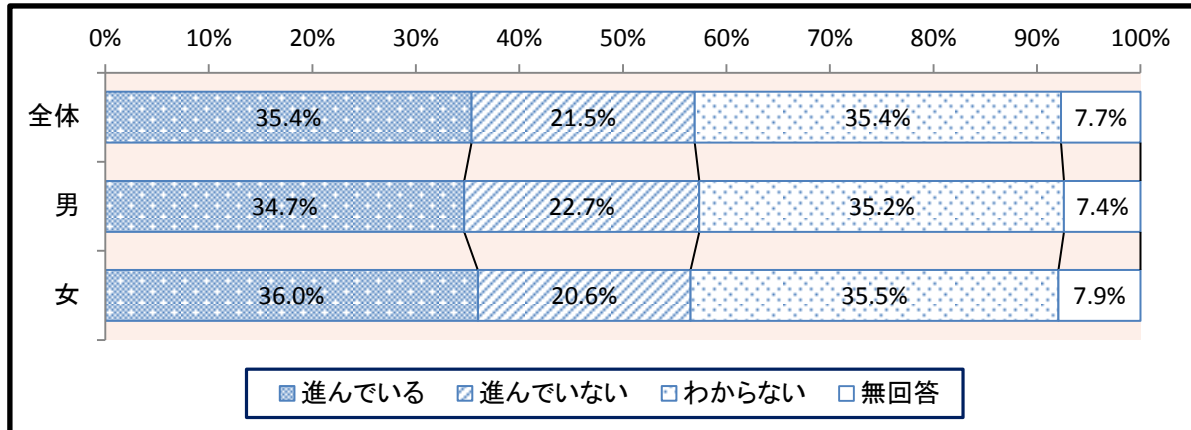


◎「進んでいない」と回答された方の主な理由

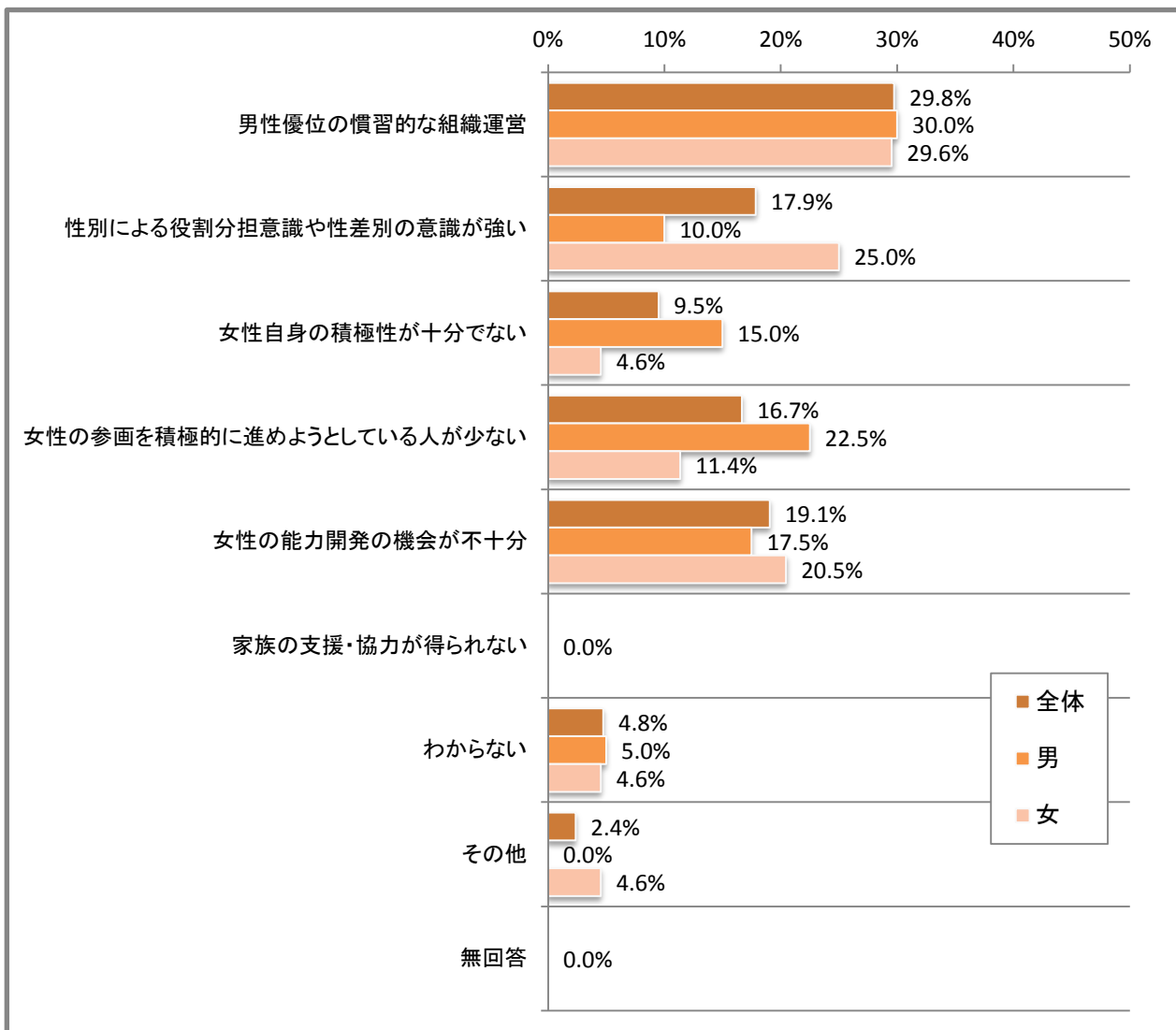


《分析》

- ◆性別で、『進んでいない』理由は、女性は「男性優位の慣習的な組織運営」（43.8%）で最も高くなっており、男性は「女性自身の積極性が十分でない」（35.6%）が最も高くなっている。



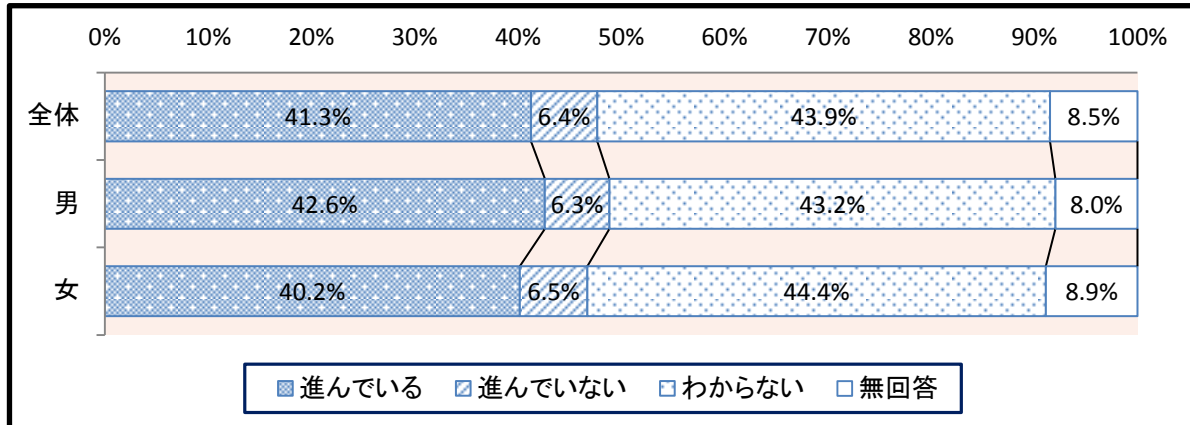
◎「進んでいない」と回答された方の主な理由



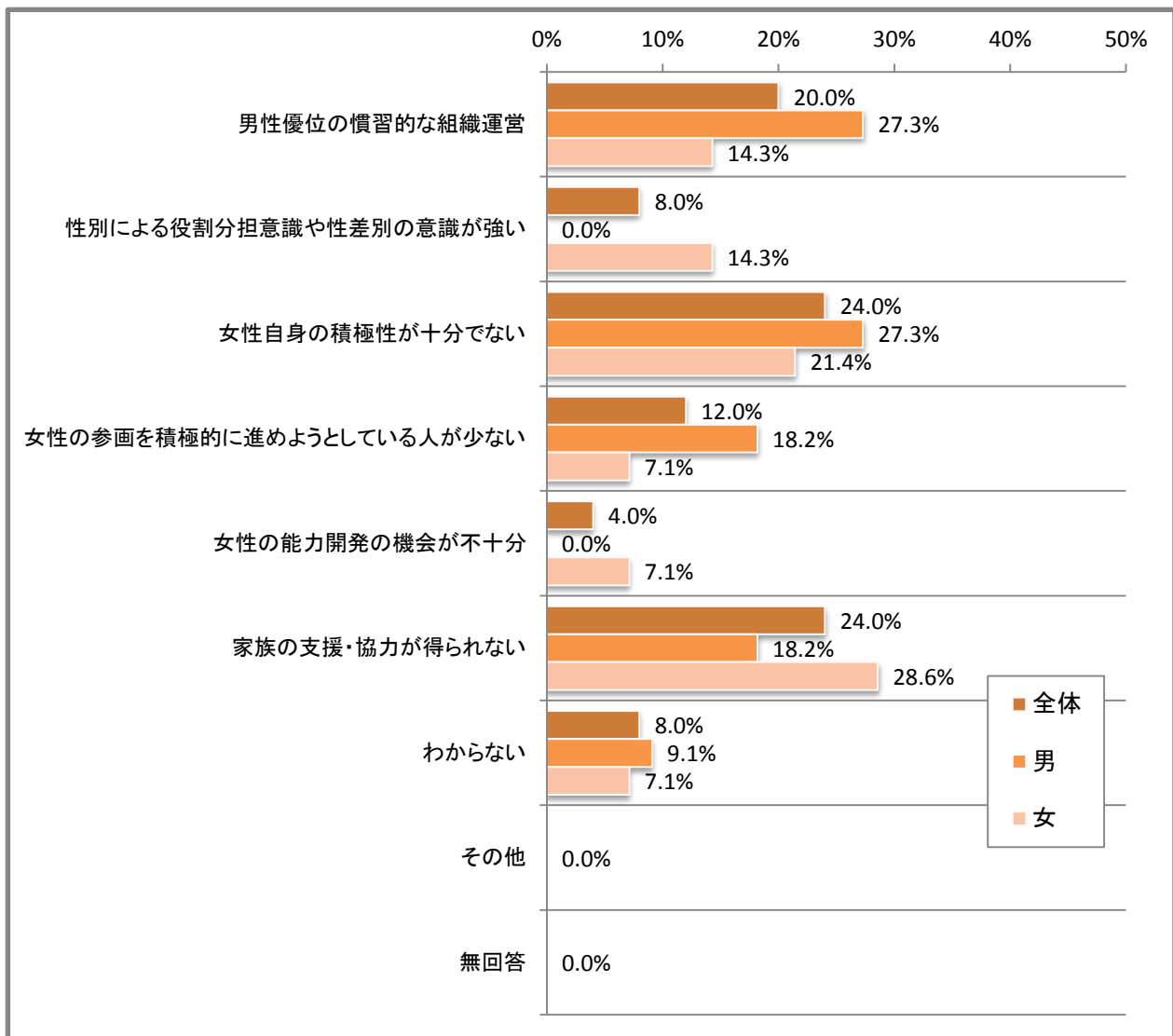
《分析》

- ◆性別で、『進んでいない』理由は、女性は「男性優位の慣習的な組織運営」（29.6%）、「性別による役割分担意識や性差別の意識が強い」（25.0%）、「女性の能力開発の機会が不十分」（20.5%）の順で割合が高くなっており、男性は「男性優位の慣習的な組織運営」（30.0%）、「女性の参画を積極的に進めようとしている人が少ない」（22.5%）、「女性の能力開発の機会が不十分」（17.5%）の順で割合が高くなっている。

5 学校(PTA活動や奉仕活動)



◎「進んでいない」と回答された方の主な理由



《分析》

◆性別で、『進んでいない』理由は、女性は「家族の支援・協力が得られない」（28.6%）、「女性自身の積極性が十分でない」（21.4%）の割合が高くなっており、男性は同率（27.3%）で「男性優位の慣習的な組織運営」、「女性の参画を積極的に進めようとしている人が少ない」の割合が高くなっている。