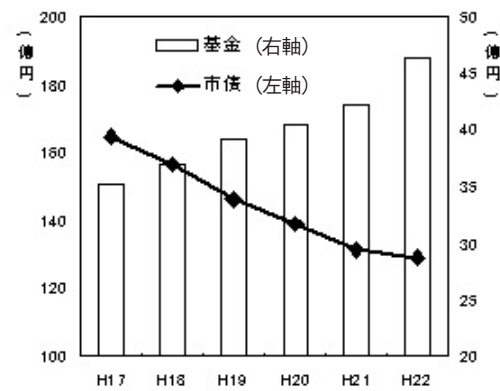


平成 22 年度決算の概要

平成 22 年度の決算がまとまりましたので、一般会計を中心にその概要をお知らせします。
 平成 22 年度は「全小学校と第一中学校の芝生化」や小学校に引き続いての「中学校の耐震改修着手」、「地域子育て支援センターひまわりの整備」といった新たな施策に取り組みました。
 一般会計は、歳入から歳出を差し引くと 5 億 6,655 万円の黒字で、そこから翌年度に繰り越すべき財源 1 億 6,674 万円を除いたものが、3 億 9,981 万円（実質的な黒字）となりました。また、市債（借金）の残高は約 2.3 億円減少する一方で、基金（貯金）の残高は約 4.3 億円の増加となり、「自立・持続可能な財政基盤の確立」に努めた取り組みの成果が表れたものとなっています。
 特別会計については、左ページの表のとおりです。

◆問い合わせ先 財政課（☎ 47 - 1012）

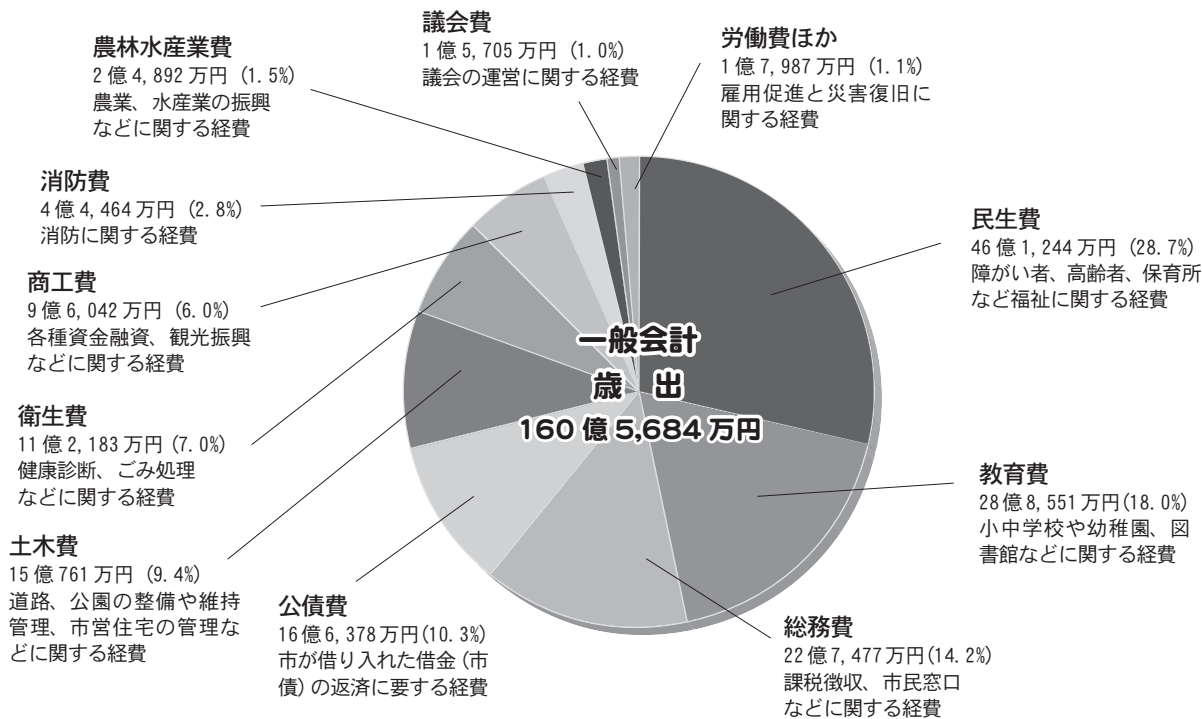
市債（借金）残高・基金（貯金）残高の推移 ※普通会計



※普通会計とは、一定の基準で区分し直した仮定の会計で地方自治体間の比較の際によく使われるものです。

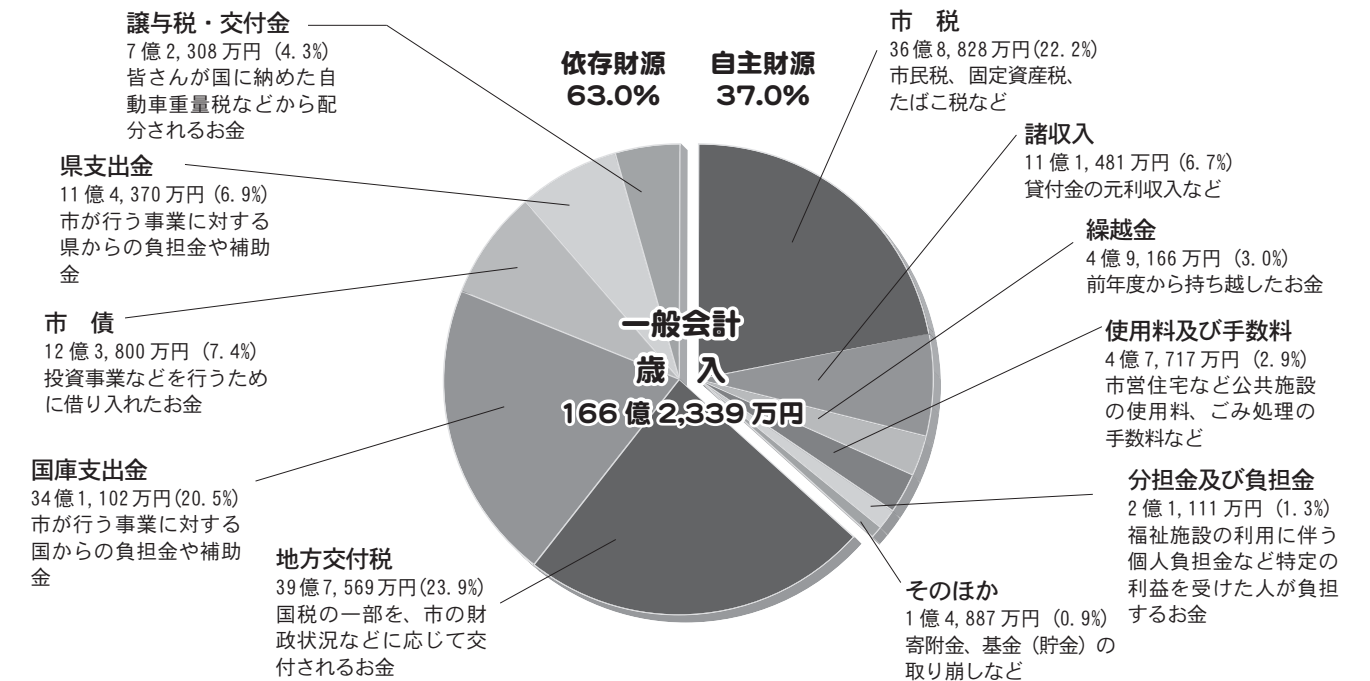
特別会計歳入歳出の状況

会計名	歳入決算額	歳出決算額
国民健康保険費	39 億 8,105 万円	39 億 990 万円
駐 車 場 費	4,875 万円	7,440 万円
下 水 道 事 業 費	20 億 1,155 万円	20 億 1,155 万円
高 齢 者 住 宅 整 備 費	379 万円	379 万円
老 人 保 健 費	376 万円	376 万円
介 護 保 険 費	29 億 2,003 万円	29 億 1,055 万円
土 地 区 画 整 理 費	9,393 万円	6 億 2,329 万円
市 場 事 業 費	4,652 万円	5,241 万円
後 期 高 齢 者 医 療 費	3 億 3,415 万円	3 億 3,370 万円



区 分	平成 22 年度決算額	平成 21 年度決算額	伸び率
民 生 費	46 億 1,244 万円	41 億 4,639 万円	11.2%
教 育 費	28 億 8,551 万円	9 億 5,652 万円	201.7%
総 務 費	22 億 7,477 万円	20 億 3,499 万円	11.8%
公 債 費	16 億 6,378 万円	17 億 4,306 万円	▲ 4.5%
土 木 費	15 億 761 万円	15 億 3,805 万円	▲ 2.0%
衛 生 費	11 億 2,183 万円	11 億 9,975 万円	▲ 6.5%
商 工 費	9 億 6,042 万円	8 億 1,704 万円	17.5%
消 防 費	4 億 4,464 万円	4 億 4,870 万円	▲ 0.9%
農 林 水 産 業 費	2 億 4,892 万円	1 億 8,612 万円	33.7%
議 会 費	1 億 5,705 万円	1 億 5,822 万円	▲ 0.7%
労 働 費 ほ か	1 億 7,987 万円	9,068 万円	98.4%
合 計	160 億 5,684 万円	133 億 1,952 万円	20.6%

一般会計歳出の状況
 歳出総額は 160 億 5,684 万円で、前年度より 27 億 3,732 万円 (20.6%) の増額となりました。
 教育費が繰り越して実施した小学校の耐震改修等により、前年度比 19 億 2,899 万円 (201.7%) の大幅な増となっています。
 また、子ども手当の創設や、生活保護費等の社会保障関係経費の増などにより、民生費が前年度比 4 億 6,605 万円 (11.2%) の増となっています。



区 分	平成 22 年度決算額	平成 21 年度決算額	伸び率
市 税	36 億 8,828 万円	37 億 8,629 万円	▲ 2.6%
諸 収 入	11 億 1,481 万円	7 億 6,771 万円	45.2%
繰 越 金	4 億 9,166 万円	6 億 4,001 万円	▲ 23.2%
使用料及び手数料	4 億 7,717 万円	3 億 7,275 万円	28.0%
分担金及び負担金	2 億 1,111 万円	2 億 1,770 万円	▲ 3.0%
繰 入 金	1 億 2,241 万円	1 億 7,552 万円	▲ 30.3%
寄 附 金	1,598 万円	3,250 万円	▲ 50.8%
財 産 収 入	1,048 万円	910 万円	15.1%
計	61 億 3,190 万円	60 億 158 万円	2.2%
地 方 交 付 税	39 億 7,569 万円	37 億 2,908 万円	6.6%
国 庫 支 出 金	34 億 1,102 万円	16 億 5,904 万円	105.6%
市 債	12 億 3,800 万円	7 億 6,380 万円	62.1%
県 支 出 金	11 億 4,370 万円	9 億 5,353 万円	19.9%
譲 与 税 ・ 交 付 金	7 億 2,308 万円	7 億 415 万円	2.7%
計	104 億 9,149 万円	78 億 960 万円	34.3%
合 計	166 億 2,339 万円	138 億 1,118 万円	20.4%

一般会計歳入の状況
 歳入総額は 166 億 2,339 万円で、前年度より 28 億 1,221 万円 (20.4%) の増額となりました。
 自主財源は、水木しげる記念館の入館料収入が伸びたこと等による使用料及び手数料の増などにより、前年度比 1 億 3,032 万円 (2.2%) の増収となりました。
 依存財源は、地方交付税や繰り越して実施した小学校の耐震改修等による国庫支出金の増などにより、前年度比 26 億 8,189 万円 (34.3%) の大幅な増収となりました。