

(表1) 一般会計当初予算額の推移

(単位:百万円)

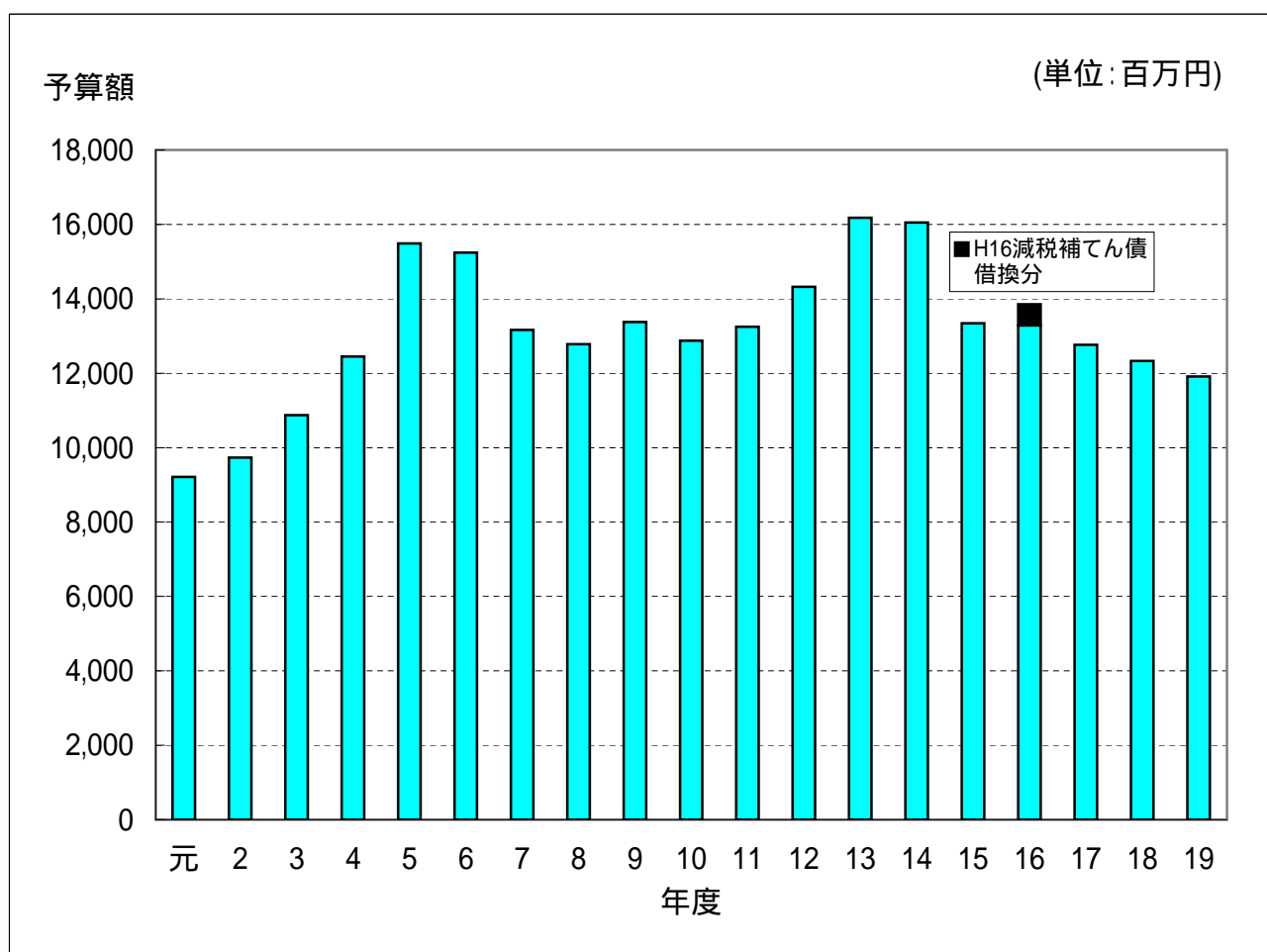
年 度	H元	H2	H3	H4	H5	H6	H7
予 算 額	9,210	9,736	10,870	12,450	15,490	15,240	13,160
伸 び 率	9.0%	5.7%	11.6%	14.5%	24.4%	1.6%	13.6%

年 度	H8	H9	H10	H11	H12	H13	H14
予 算 額	12,777	13,376	12,876	13,250	14,320	16,178	16,050
伸 び 率	2.9%	4.7%	3.7%	2.9%	8.1%	13.0%	0.8%

年 度	H15	H16	H17	H18	H19
予 算 額	13,340	13,850	12,760	12,330	11,910
伸 び 率	16.9%	3.8%	7.9%	3.4%	3.4%

13,281.8	12,760
0.4%	3.9%

(H16予算額から減税補てん債借換分568.2百万円を除く)

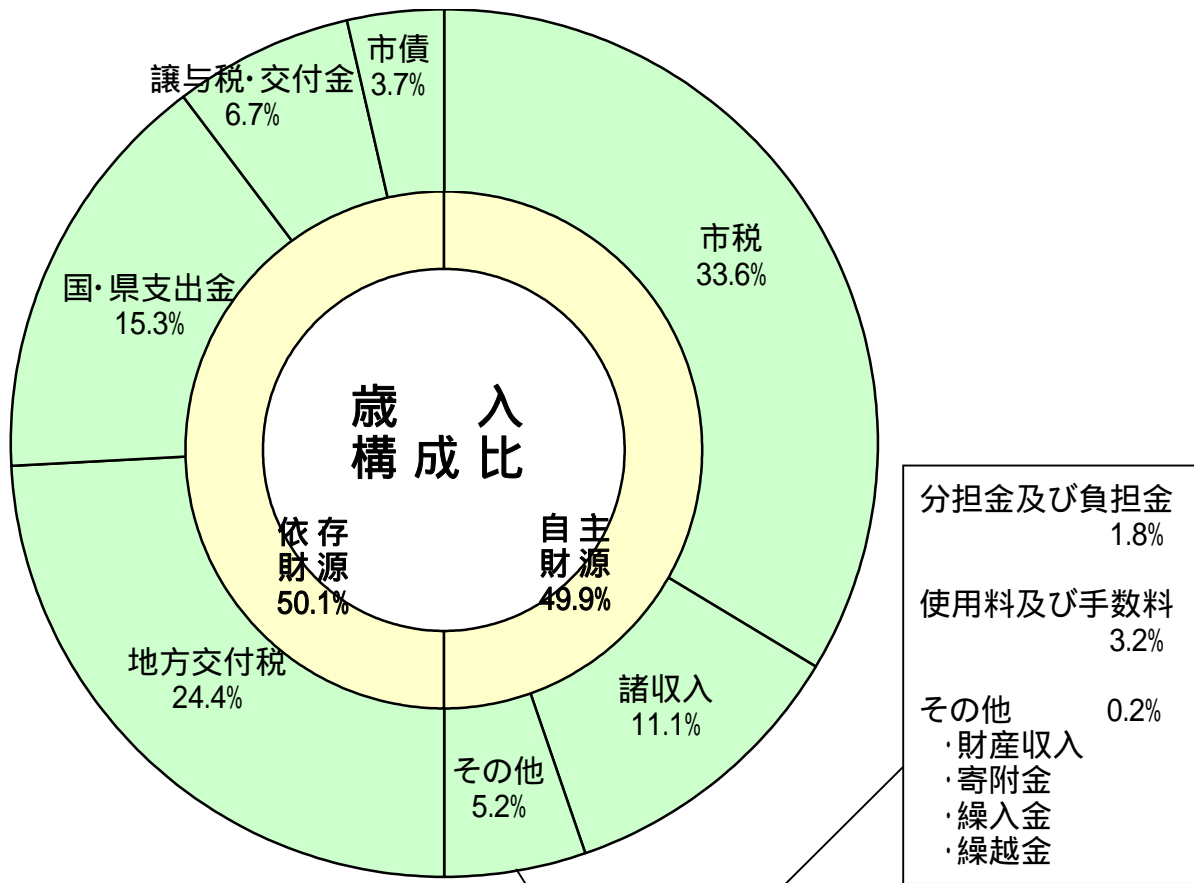


(表2) 平成19年度一般会計予算額集計表

1. 歳入内訳表

(単位:千円)

区分	平成19年度 当初予算額	平成18年度 当初予算額	増減額	増減率	構成比		
					19年度	18年度	
自 主 財 源	市税	3,997,059	3,662,563	334,496	9.1%	33.6%	29.7%
	分担金及び負担金	219,894	250,572	30,678	12.2%	1.8%	2.0%
	使用料及び手数料	382,351	379,894	2,457	0.6%	3.2%	3.1%
	財産収入	3,869	5,580	1,711	30.7%	0.0%	0.0%
	寄附金	2,505	2,505	0	0.0%	0.0%	0.0%
	繰入金	22,130	120,870	98,740	81.7%	0.2%	1.0%
	繰越金	1	1	0	0.0%	0.0%	0.0%
	諸収入	1,322,641	1,649,266	326,625	19.8%	11.1%	13.4%
計	5,950,450	6,071,251	120,801	2.0%	49.9%	49.2%	
依 存 財 源	地方譲与税	161,500	446,900	285,400	63.9%	1.4%	3.6%
	利子割交付金	20,000	15,000	5,000	33.3%	0.2%	0.1%
	配当割交付金	11,000	7,000	4,000	57.1%	0.1%	0.1%
	株式等譲渡所得割交付金	12,000	12,000	0	0.0%	0.1%	0.1%
	地方消費税交付金	368,000	391,000	23,000	5.9%	3.1%	3.2%
	自動車取得税交付金	55,000	60,000	5,000	8.3%	0.5%	0.5%
	基地交付金	112,000	121,000	9,000	7.4%	0.9%	1.0%
	地方特例交付金	34,000	59,000	25,000	42.4%	0.3%	0.5%
	地方交付税	2,910,000	2,960,000	50,000	1.7%	24.4%	24.0%
	交通安全対策特別交付金	7,200	7,200	0	0.0%	0.1%	0.1%
	国庫支出金	1,124,093	1,026,912	97,181	9.5%	9.4%	8.3%
	県支出金	707,757	616,937	90,820	14.7%	5.9%	5.0%
	市債	437,000	535,800	98,800	18.4%	3.7%	4.3%
	通常債	111,000	149,800	38,800	25.9%		
臨時財政対策債	326,000	366,000	40,000	10.9%			
減税補てん債	0	20,000	20,000	100.0%			
計	5,959,550	6,258,749	299,199	4.8%	50.1%	50.8%	
合計	11,910,000	12,330,000	420,000	3.4%	100.0%	100.0%	
一般財源	8,006,560	8,120,464	113,904	1.4%	67.2%	65.9%	

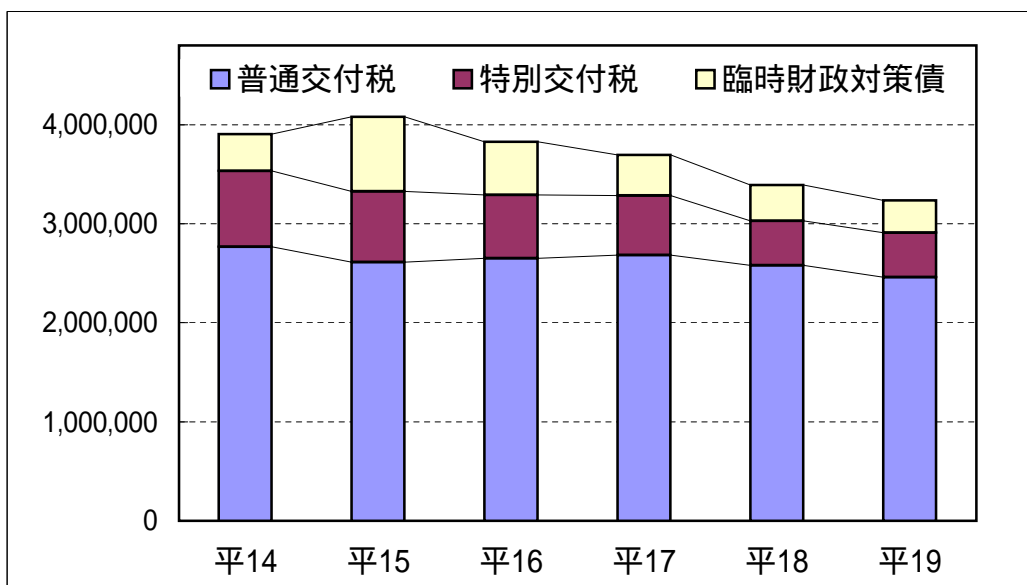


(参考) 地方交付税等の推移

(単位：千円)

区分	平14	平15	平16	平17	平18	平19
普通交付税	2,765,867	2,612,844	2,650,537	2,683,251	2,578,532	2,460,000
特別交付税	766,169	714,034	641,069	600,065	450,000	450,000
臨時財政対策債	371,000	751,500	536,400	411,000	361,400	326,000
計	3,903,036	4,078,378	3,828,006	3,694,316	3,389,932	3,236,000
伸び率	0.0%	4.5%	6.1%	3.5%	8.2%	4.5%

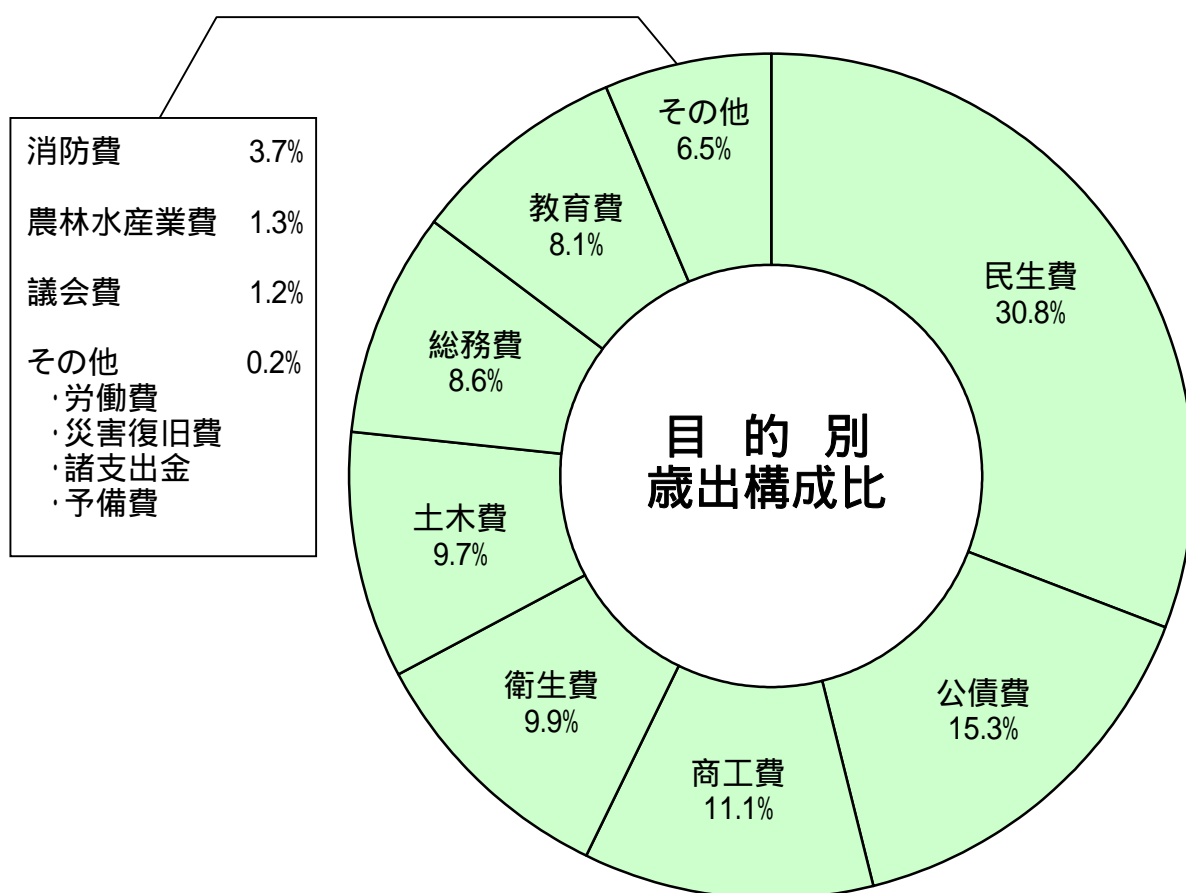
平14～18は決定額（平18の特別交付税は予算額）、平19は予算額



2. 目的別歳出内訳表

(単位：千円)

区 分	平成19年度 当初予算額	平成18年度 当初予算額	増 減 額	増減率	構 成 比	
					19年度	18年度
1. 議会費	148,345	169,062	20,717	12.3%	1.3%	1.4%
2. 総務費	1,030,580	1,042,033	11,453	1.1%	8.6%	8.4%
3. 民生費	3,670,251	3,544,570	125,681	3.5%	30.8%	28.7%
4. 衛生費	1,173,993	1,147,957	26,036	2.3%	9.9%	9.3%
5. 労働費	13,954	14,459	505	3.5%	0.1%	0.1%
6. 農林水産業費	148,345	170,130	21,785	12.8%	1.3%	1.4%
7. 商工費	1,318,715	1,656,864	338,149	20.4%	11.1%	13.4%
8. 土木費	1,160,448	1,687,793	527,345	31.2%	9.7%	13.7%
9. 消防費	438,813	477,082	38,269	8.0%	3.7%	3.9%
10. 教育費	970,112	951,790	18,322	1.9%	8.1%	7.7%
11. 災害復旧費	1	1	0	0.0%	0.0%	0.0%
12. 公債費	1,826,442	1,461,258	365,184	25.0%	15.3%	11.9%
13. 諸支出金	1	1	0	0.0%	0.0%	0.0%
14. 予備費	10,000	7,000	3,000	42.9%	0.1%	0.1%
合 計	11,910,000	12,330,000	420,000	3.4%	100.0%	100.0%



3. 性質別歳出内訳表

(単位：千円)

区 分	平成19年度 当初予算額	平成18年度 当初予算額	増 減 額	増減率	構 成 比		
					19年度	18年度	
義務的 経費	人件費	2,229,656	2,246,712	17,056	0.8%	18.7%	18.2%
	扶助費	2,202,802	2,088,180	114,622	5.5%	18.5%	16.9%
	公債費	1,826,389	1,461,200	365,189	25.0%	15.3%	11.9%
	計	6,258,847	5,796,092	462,755	8.0%	52.5%	47.0%
投資的 経費	補助事業	136,537	102,475	34,062	33.2%	1.2%	0.8%
	単独事業	455,287	468,446	13,159	2.8%	3.8%	3.8%
	県事業負担金	2,595	-	2,595	皆増	0.0%	-
	計	594,419	570,921	23,498	4.1%	5.0%	4.6%
そ の 他	物件費	1,399,663	1,448,792	49,129	3.4%	11.8%	11.7%
	補助費等	1,090,626	1,074,260	16,366	1.5%	9.2%	8.7%
	維持補修費	63,361	70,555	7,194	10.2%	0.5%	0.6%
	出資金及び貸付金	1,134,909	1,466,586	331,677	22.6%	9.5%	11.9%
	繰出金	1,354,926	1,880,442	525,516	27.9%	11.4%	15.3%
	積立金	3,249	15,352	12,103	78.8%	0.0%	0.1%
	予備費	10,000	7,000	3,000	42.9%	0.1%	0.1%
計	5,056,734	5,962,987	906,253	15.2%	42.5%	48.4%	
合 計	11,910,000	12,330,000	420,000	3.4%	100.0%	100.0%	

