

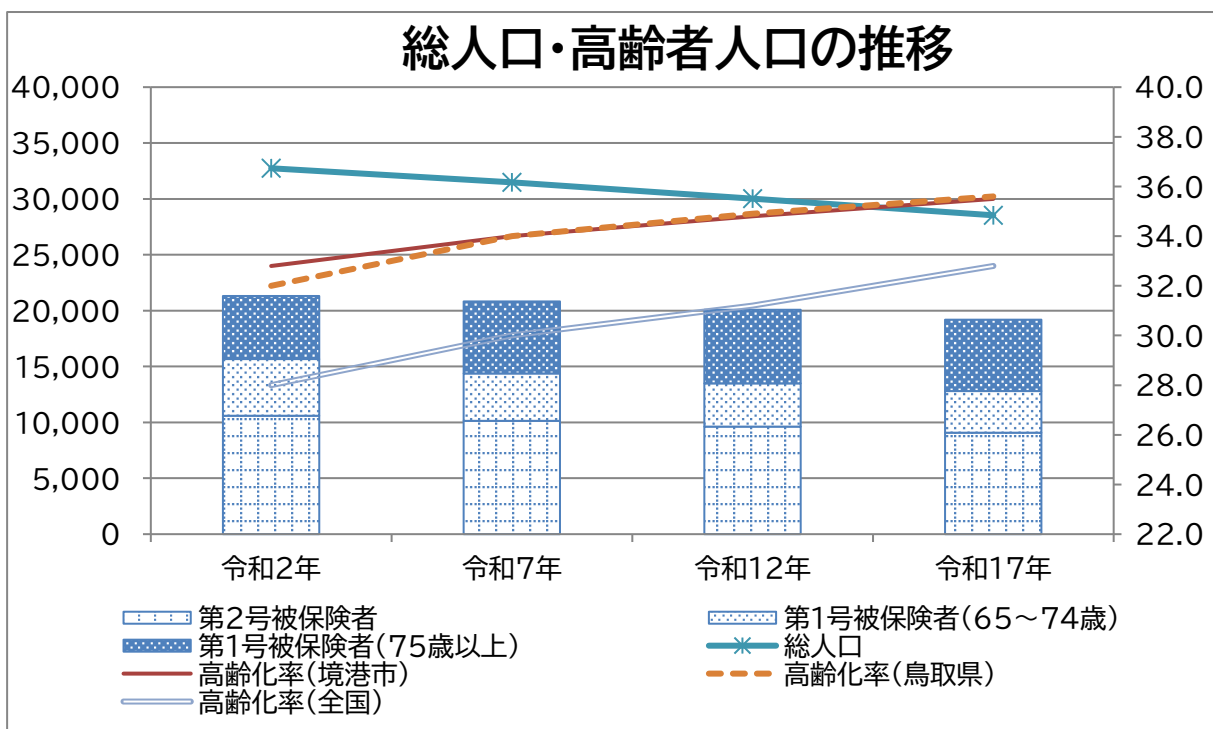
1 高齢者の状況

(1) 総人口・高齢者人口の推移

～本市においても、少子高齢化がより本格化～

境港市の人口は減少傾向が続き、令和17年には約2万8千人になると推計しています。この減少は全国や鳥取県全体よりも大幅なものになっています。

高齢者人口は令和2年以降しばらく横ばいが続き、その後は徐々に減少に転じることが予測されます。65歳から74歳までの高齢者は、令和17年には令和2年から約26%減少し、3,751人になる一方で、75歳以上の高齢者は令和12年にかけて増加し、令和2年の約16%増の6,591人になり、その後は減少に転じると推計しています。



		単位:人				
		令和2年	令和7年	令和12年	令和17年	
総人口	(人)	32,740	31,473	30,015	28,534	
第1号被保険者	(人)	10,736	10,693	10,441	10,125	
	65～74歳	(人)	5,067	4,248	3,850	3,751
	75歳以上	(人)	5,669	6,445	6,591	6,374
第2号被保険者	(人)	10,591	10,146	9,630	9,069	
高齢化率(境港市)	(%)	32.8	34.0	34.8	35.5	
高齢化率(鳥取県)	(%)	32.0	34.0	34.9	35.6	
高齢化率(全国)	(%)	28.0	30.0	31.2	32.8	

資料 令和2年:総務省「国勢調査」

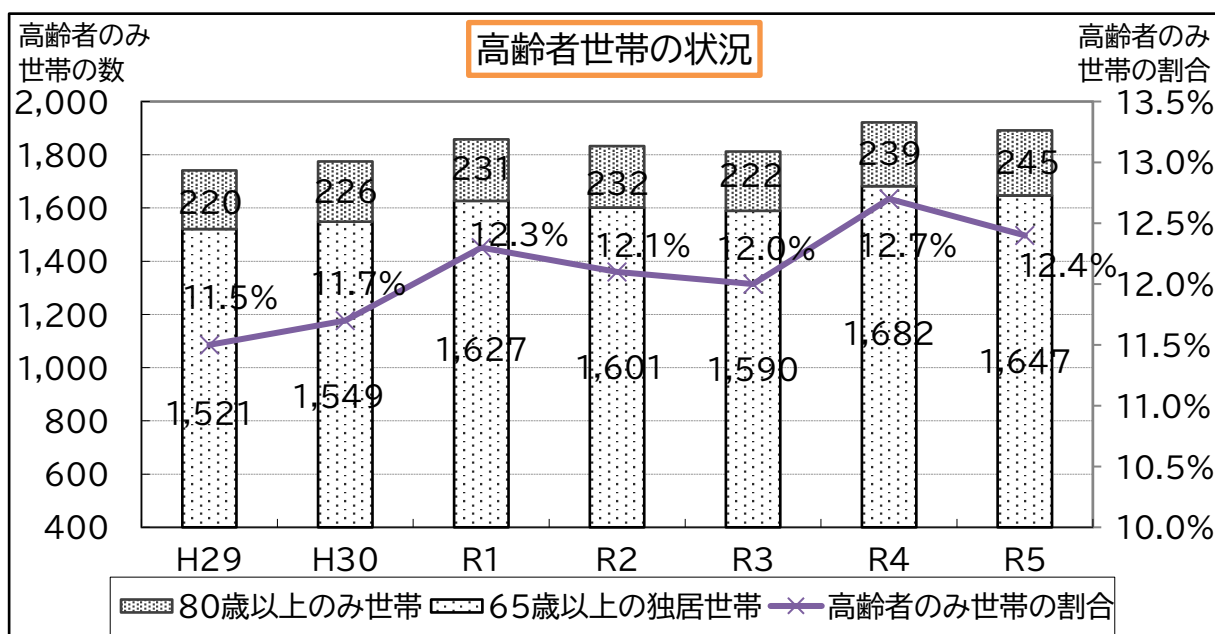
令和7年以降:国立社会保障・人口問題研究所「日本の地域別将来推計人口」(平成30(2018)年推計)

(2) 高齢者のみ世帯の推移

～65歳以上の独居世帯や80歳以上のみ世帯が緩やかに増加～

平成29年度から令和5年度までに、80歳以上のみ世帯数は25世帯、65歳以上の独居世帯数は126世帯増加しており、高齢者のみで構成された世帯の数は、合計で151世帯増加しています。

世帯総数に占める高齢者のみ世帯の比率は、令和元年度以降、12%台で推移しています。



	H29	H30	R1	R2	R3	R4	R5
総世帯数	15,145	15,153	15,155	15,091	15,084	15,158	15,290
80歳以上のみ世帯	220	226	231	232	222	239	245
65歳以上の独居世帯	1,521	1,549	1,627	1,601	1,590	1,682	1,647
高齢者のみ世帯計	1,741	1,775	1,858	1,833	1,812	1,921	1,892
高齢者のみ世帯の割合	11.5%	11.7%	12.3%	12.1%	12.0%	12.7%	12.4%

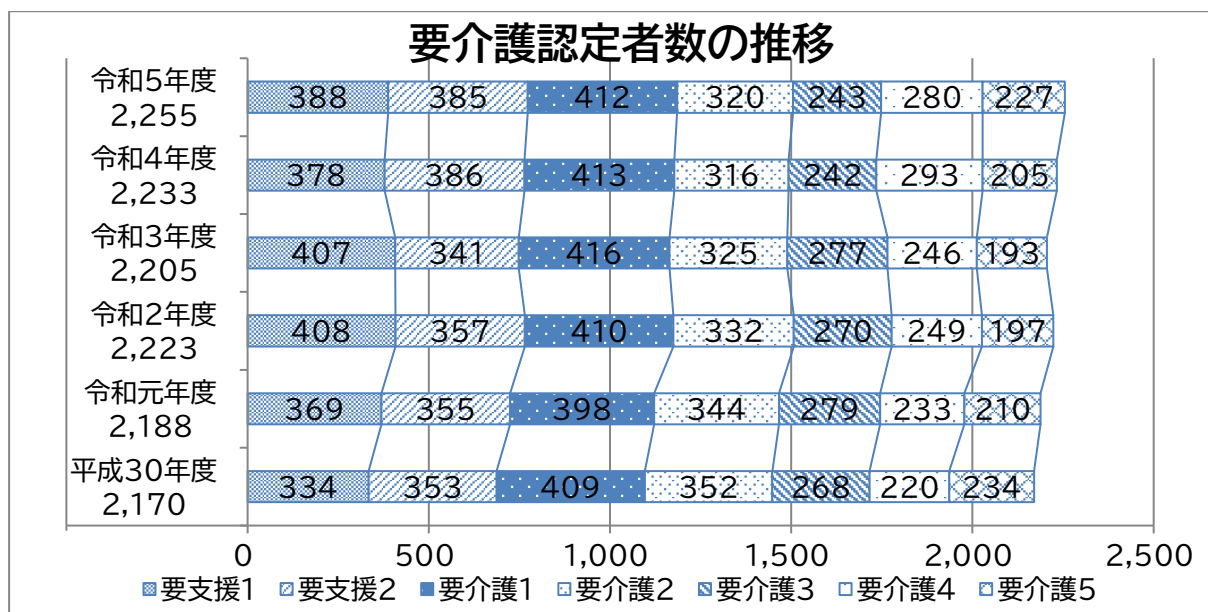
資料：「境港市高齢者実態調査」より

(3) 要介護認定者の推移

～増加する要支援・要介護認定者数～

介護保険の要介護認定を受けた方は増加傾向にあり、平成30年度の2,170人から令和5年度は2,255人と、過去5年間で85人(約4.0%)増加しています。

軽度認定者は鈍化しているものの依然として増加傾向にあります。また、近年は新型コロナウイルス感染症の影響もあり、重度認定者が増加しています。



(単位:人)

	平成30年度	令和元年度	令和2年度	令和3年度	令和4年度	令和5年度
総数	2,170	2,188	2,223	2,205	2,233	2,255
要支援1	334	369	408	407	378	388
要支援2	353	355	357	341	386	385
要介護1	409	398	410	416	413	412
要介護2	352	344	332	325	316	320
要介護3	268	279	270	277	242	243
要介護4	220	233	249	246	293	280
要介護5	234	210	197	193	205	227

資料:「介護保険事業報告」(各年度3月末時点)※令和5年度は8月末時点