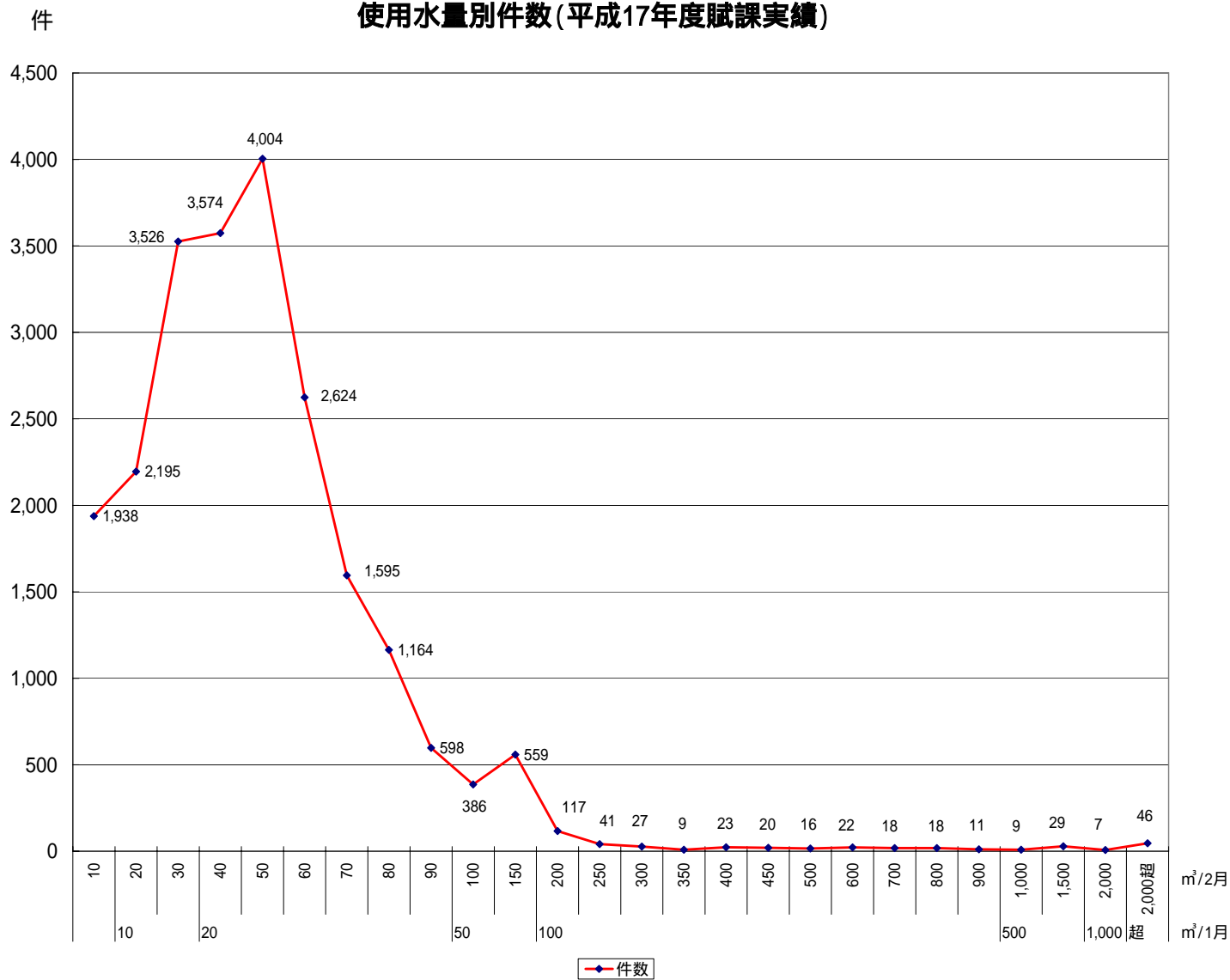


使用水量 (m ³)	件数
0 ~ 10	1,938
11 ~ 20	2,195
21 ~ 30	3,526
31 ~ 40	3,574
41 ~ 50	4,004
51 ~ 60	2,624
61 ~ 70	1,595
71 ~ 80	1,164
81 ~ 90	598
91 ~ 100	386
101 ~ 150	559
151 ~ 200	117
201 ~ 250	41
251 ~ 300	27
301 ~ 350	9
351 ~ 400	23
401 ~ 450	20
451 ~ 500	16
501 ~ 600	22
601 ~ 700	18
701 ~ 800	18
801 ~ 900	11
900 ~ 1,000	9
1,001 ~ 1,500	29
1,501 ~ 2,000	7
2,000超	46
計	22,576

使用水量別件数(平成17年度賦課実績)



【米子市との下水道使用料体系比較】

(1か月当り、消費税抜き)

		境港市	境港市	境港市	境港市	境港市	境港市	米子市	米子市
		現行	ケース1 改定率 32.0%	ケース2 改定率 24.9%	ケース3 改定率 19.0%	ケース4 改定率 14.6%	ケース5 改定率 12.9%	新米子市 改定率 15.0%	旧米子市
最大料金 / 基本料金		3.3	3.1	3.1	3.1	3.1	3.1	2.4	3.0
最大料金 / 最小料金		2.3	2.1	2.1	2.1	2.1	2.1	2.2	2.2
基本使用料	10m ³ まで	860円	1,152円	1,094円	1,045円	1,011円	993円	1,100円	800円
超過使用料	11m ³ ~ 20m ³	127円	172円	163円	156円	150円	148円	120円	108円
	21m ³ ~ 50m ³	165円	222円	210円	200円	192円	189円	154円	140円
	51m ³ ~ 100m ³	217円	290円	272円	256円	247円	245円	200円	183円
	101m ³ ~ 500m ³	260円	343円	321円	304円	290円	287円	236円	218円
	501m ³ ~ 1,000m ³		351円	330円	314円	302円	298円	244円	226円
	1,001m ³ ~	286円	357円	339円	324円	313円	308円	260円	241円
改定施行日(予定)		H15.1.1	H19.1.1	H19.1.1	H19.1.1	H19.1.1	H19.1.1	H19.4.1	H8.4.1

施行日以後に排除した汚水で、平成19年4月1日以後に排除汚水量の認定を行う汚水に係る使用料の額の算定から適用し、施行日以後に排除した汚水で、施行日から同年3月31日までに排除汚水量の認定を行う汚水に係る使用料の額の算定については、従前の例により算定する。

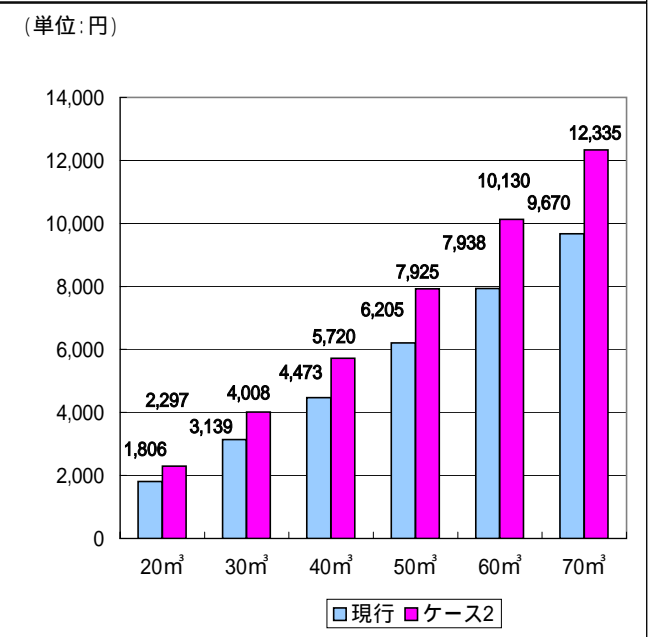
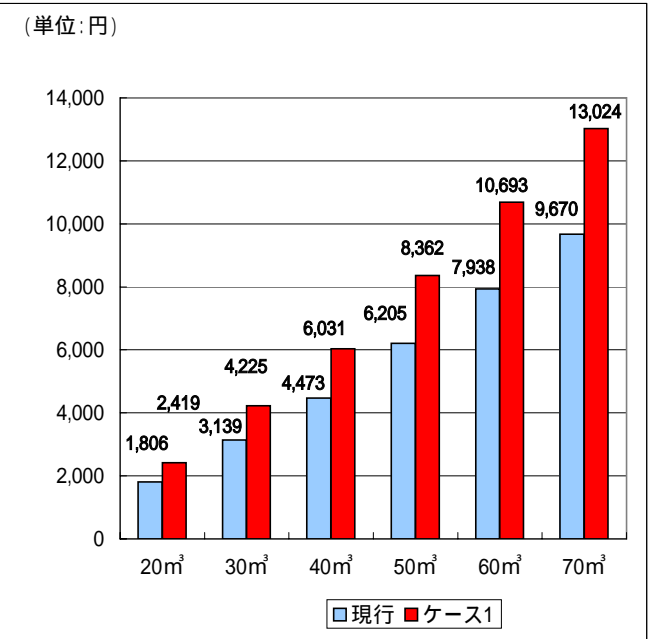
【米子市との下水道使用料比較】

(2か月当り、消費税含む)

消費税		境港市	境港市	境港市	境港市	境港市	境港市	米子市	米子市
1.05		現行	ケース1 改定率 32.0%	ケース2 改定率 24.9%	ケース3 改定率 19.0%	ケース4 改定率 14.6%	ケース5 改定率 12.9%	新米子市 改定率 15.0%	旧米子市
使 用 水 量	20m ³	1,806円	2,419円	2,297円	2,194円	2,122円	2,085円	2,310円	1,680円
	30m ³	3,139円	4,225円	4,008円	3,832円	3,697円	3,639円	3,570円	2,814円
	40m ³	4,473円	6,031円	5,720円	5,470円	5,272円	5,193円	4,830円	3,948円
	50m ³	6,205円	8,362円	7,925円	7,570円	7,288円	7,177円	6,447円	5,418円
	60m ³	7,938円	10,693円	10,130円	9,670円	9,304円	9,162円	8,064円	6,888円
	70m ³	9,670円	13,024円	12,335円	11,770円	11,320円	11,146円	9,681円	8,358円
	80m ³	11,403円	15,355円	14,540円	13,870円	13,336円	13,131円	11,298円	9,828円
	90m ³	13,135円	17,686円	16,745円	15,970円	15,352円	15,115円	12,915円	11,298円
	100m ³	14,868円	20,017円	18,950円	18,070円	17,368円	17,100円	14,532円	12,768円
	150m ³	26,260円	35,242円	33,230円	31,510円	30,335円	29,962円	25,032円	22,375円
	200m ³	37,653円	50,467円	47,510円	44,950円	43,303円	42,825円	35,532円	31,983円
	300m ³	64,953円	86,482円	81,215円	76,870円	73,753円	72,960円	60,312円	54,873円
	400m ³	92,253円	122,497円	114,920円	108,790円	104,203円	103,095円	85,092円	77,763円
	500m ³	119,553円	158,512円	148,625円	140,710円	134,653円	133,230円	109,872円	100,653円
	1,000m ³	256,053円	338,587円	317,150円	300,310円	286,903円	283,905円	233,772円	215,103円
	1,500m ³	392,553円	522,862円	490,400円	465,160円	445,453円	440,355円	361,872円	333,753円
2,000m ³	529,053円	707,137円	663,650円	630,010円	604,003円	596,805円	489,972円	452,403円	
3,000m ³	829,353円	1,081,987円	1,019,600円	970,210円	932,653円	920,205円	762,972円	705,453円	

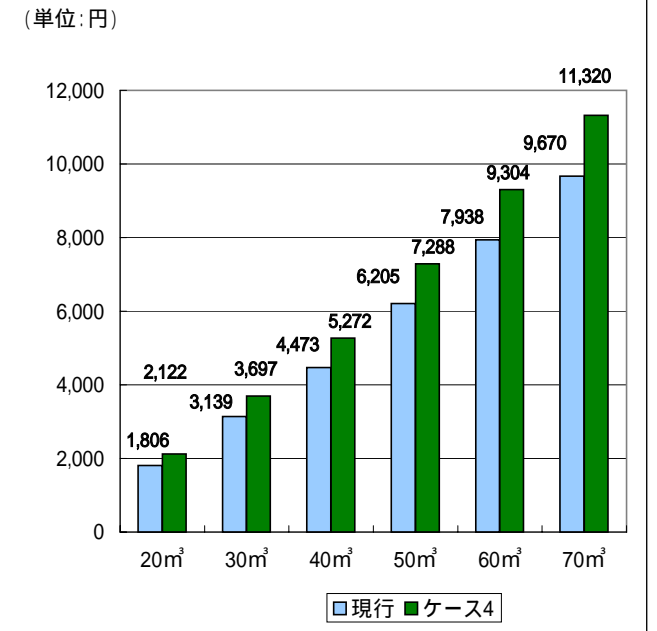
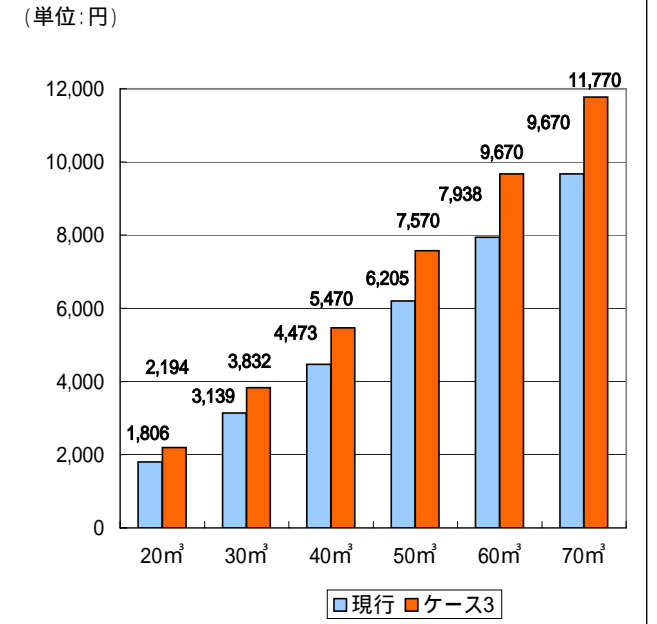
現行	使用料区分(m ³) ()内は、2か月 当りの使用水量	単価 (1m ³ 当)	ケース1 改定率 32.0%			使用水量別アップ額(総額 77,334千円アップ)			
			単価	アップ額	アップ率	使用水量	現行	改定後	アップ額
基本使用料	0 (0) ~ 10 (20)	860円	1,152円	292円	34.0%	20m ³	1,806円	2,419円	613円
超過使用料	11 (21) ~ 20 (40)	127円	172円	45円	35.4%	30m ³	3,139円	4,225円	1,086円
						40m ³	4,473円	6,031円	1,558円
						50m ³	6,205円	8,362円	2,157円
	21 (41) ~ 50 (100)	165円	222円	57円	34.5%	60m ³	7,938円	10,693円	2,755円
						70m ³	9,670円	13,024円	3,354円
						200m ³	37,653円	50,467円	12,814円
	51 (101) ~ 100 (200)	217円	290円	73円	33.6%	1,000m ³	256,053円	338,587円	82,534円
	101 (201) ~ 500 (1,000)	260円	343円	83円	31.9%	1,500m ³	392,553円	522,862円	130,309円
	501 (1,001) ~ 1,000 (2,000)	260円	351円	91円	35.0%	3,000m ³	829,353円	1,081,987円	252,634円
1,000 超 (2,000超)	286円	357円	71円	24.8%					
最大料金 / 基本料金	3.3	3.1	平均改定率	32.0%					

現行	使用料区分(m ³) ()内は、2か月 当りの使用水量	単価 (1m ³ 当)	ケース2 改定率 24.9%			使用水量別アップ額(総額 60,091千円アップ)			
			単価	アップ額	アップ率	使用水量	現行	改定後	アップ額
基本使用料	0 (0) ~ 10 (20)	860円	1,094円	234円	27.2%	20m ³	1,806円	2,297円	491円
超過使用料	11 (21) ~ 20 (40)	127円	163円	36円	28.3%	30m ³	3,139円	4,008円	869円
						40m ³	4,473円	5,720円	1,247円
						50m ³	6,205円	7,925円	1,720円
	21 (41) ~ 50 (100)	165円	210円	45円	27.3%	60m ³	7,938円	10,130円	2,192円
						70m ³	9,670円	12,335円	2,665円
						200m ³	37,653円	47,510円	9,857円
	51 (101) ~ 100 (200)	217円	272円	55円	25.3%	1,000m ³	256,053円	317,150円	61,097円
	101 (201) ~ 500 (1,000)	260円	321円	61円	23.5%	1,500m ³	392,553円	490,400円	97,847円
	501 (1,001) ~ 1,000 (2,000)	260円	330円	70円	26.9%	3,000m ³	829,353円	1,019,600円	190,247円
1,000 超 (2,000超)	286円	339円	53円	18.5%					
最大料金 / 基本料金	3.3	3.1	平均改定率	24.9%					



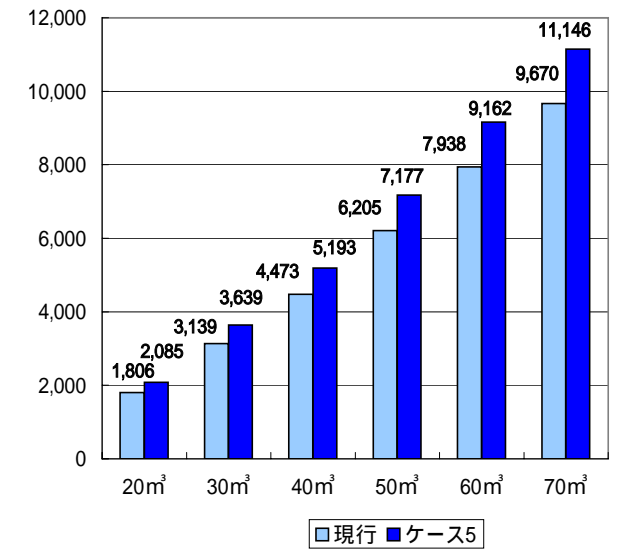
現行	使用料区分(m ³) ()内は、2か月 当りの使用水量	単価 (1m ³ 当)	ケース3 改定率 19.0%			使用水量別アップ額(総額 46,036千円アップ)			
			単価	アップ額	アップ率	使用水量	現行	改定後	アップ額
基本使用料	0 (0) ~ 10 (20)	860円	1,045円	185円	21.5%	20m ³	1,806円	2,194円	388円
超過使用料	11 (21) ~ 20 (40)	127円	156円	29円	22.8%	30m ³	3,139円	3,832円	693円
						40m ³	4,473円	5,470円	997円
	21 (41) ~ 50 (100)	165円	200円	35円	21.2%	50m ³	6,205円	7,570円	1,365円
						60m ³	7,938円	9,670円	1,732円
						70m ³	9,670円	11,770円	2,100円
	51 (101) ~ 100 (200)	217円	256円	39円	18.0%	200m ³	37,653円	44,950円	7,297円
	101 (201) ~ 500 (1,000)	260円	304円	44円	16.9%	1,000m ³	256,053円	300,310円	44,257円
	501 (1,001) ~ 1,000 (2,000)	260円	314円	54円	20.8%	1,500m ³	392,553円	465,160円	72,607円
	1,000 超 (2,000超)	286円	324円	38円	13.3%	3,000m ³	829,353円	970,210円	140,857円
最大料金 / 基本料金		3.3	3.1	平均改定率				19.0%	

現行	使用料区分(m ³) ()内は、2か月 当りの使用水量	単価 (1m ³ 当)	ケース4 改定率 14.6%			使用水量別アップ額(総額 35,301千円アップ)			
			単価	アップ額	アップ率	使用水量	現行	改定後	アップ額
基本使用料	0 (0) ~ 10 (20)	860円	1,011円	151円	17.6%	20m ³	1,806円	2,122円	316円
超過使用料	11 (21) ~ 20 (40)	127円	150円	23円	18.1%	30m ³	3,139円	3,697円	558円
						40m ³	4,473円	5,272円	799円
	21 (41) ~ 50 (100)	165円	192円	27円	16.4%	50m ³	6,205円	7,288円	1,083円
						60m ³	7,938円	9,304円	1,366円
						70m ³	9,670円	11,320円	1,650円
	51 (101) ~ 100 (200)	217円	247円	30円	13.8%	200m ³	37,653円	43,303円	5,650円
	101 (201) ~ 500 (1,000)	260円	290円	30円	11.5%	1,000m ³	256,053円	286,903円	30,850円
	501 (1,001) ~ 1,000 (2,000)	260円	302円	42円	16.2%	1,500m ³	392,553円	445,453円	52,900円
	1,000 超 (2,000超)	286円	313円	27円	9.4%	3,000m ³	829,353円	932,653円	103,300円
最大料金 / 基本料金		3.3	3.1	平均改定率				14.6%	



現行	使用料区分(m ³) ()内は、2か月 当りの使用水量	単価 (1m ³ 当)	ケース5 改定率 12.9%			使用水量別アップ額(総額 31,233千円アップ)			
			単価	アップ額	アップ率	使用水量	現行	改定後	アップ額
基本使用料	0 (0) ~ 10 (20)	860円	993円	133円	15.5%	20m ³	1,806円	2,085円	279円
超過使用料	11 (21) ~ 20 (40)	127円	148円	21円	16.5%	30m ³	3,139円	3,639円	500円
						40m ³	4,473円	5,193円	720円
	21 (41) ~ 50 (100)	165円	189円	24円	14.5%	50m ³	6,205円	7,177円	972円
						60m ³	7,938円	9,162円	1,224円
						70m ³	9,670円	11,146円	1,476円
	51 (101) ~ 100 (200)	217円	245円	28円	12.9%	200m ³	37,653円	42,825円	5,172円
	101 (201) ~ 500 (1,000)	260円	287円	27円	10.4%	1,000m ³	256,053円	283,905円	27,852円
	501 (1,001) ~ 1,000 (2,000)	260円	298円	38円	14.6%	1,500m ³	392,553円	440,355円	47,802円
	1,000 超 (2,000超)	286円	308円	22円	7.7%	3,000m ³	829,353円	920,205円	90,852円
最大料金 / 基本料金	3.3	3.1		平均改定率 12.9%					

(単位:円)



境港市下水道事業費特別会計財政計画（現行使用料）

【歳入】

（単位：千円）

	H14	H15	H16	H17	H18	H19	H20	H21	H22
国庫補助金	369,695	462,396	402,327	111,300	160,180	222,500	339,200	422,800	385,000
地方債	715,400	622,500	614,300	563,100	868,600	848,200	879,300	940,800	915,500
受益者負担金	50,027	34,456	55,659	47,445	88,727	80,000	64,000	60,000	60,000
下水道使用料	182,652	250,235	230,316	250,632	253,055	273,000	288,000	303,000	320,000
貸付金元利収入	75,846	63,667	62,588	62,384	78,753	80,000	80,000	80,000	80,000
消費税還付金	12,522	17,154	1,612	4,422	551	500	500	500	500
その他	6,457	44,273	13,084	119	91	100	100	100	100
一般会計繰入金	803,482	755,251	774,191	820,520	631,420	625,253	682,104	750,706	780,836
計	2,216,081	2,249,932	2,154,077	1,859,922	2,081,377	2,129,553	2,333,204	2,557,906	2,541,936

【歳出】

	H14	H15	H16	H17	H18	H19	H20	H21	H22
建設費	1,073,717	1,088,430	926,576	561,027	732,107	815,000	969,000	1,121,000	1,055,000
長期借入金償還金	857,637	929,638	965,482	1,037,277	1,059,049	1,006,553	1,044,704	1,102,906	1,146,436
一時借入金利子	3,475	322	184	201	1,000	1,000	1,000	1,000	1,000
一般管理費	11,223	7,393	41,127	42,947	41,226	40,000	40,000	43,000	43,000
水洗便所等改造預託金	75,846	63,667	62,588	62,384	78,753	80,000	80,000	80,000	80,000
維持管理費	194,183	160,482	158,120	156,086	169,242	187,000	198,500	210,000	216,500
計	2,216,081	2,249,932	2,154,077	1,859,922	2,081,377	2,129,553	2,333,204	2,557,906	2,541,936

境港市下水道事業費特別会計財政計画（ケース1）

【歳入】

（単位：千円）

	H14	H15	H16	H17	H18	H19	H20	H21	H22
国庫補助金	369,695	462,396	402,327	111,300	160,180	222,500	339,200	422,800	385,000
地方債	715,400	622,500	614,300	563,100	868,600	848,200	879,300	940,800	915,500
受益者負担金	50,027	34,456	55,659	47,445	88,727	80,000	64,000	60,000	60,000
下水道使用料	182,652	250,235	230,316	250,632	253,055	350,334	367,851	386,244	405,556
貸付金元利収入	75,846	63,667	62,588	62,384	78,753	80,000	80,000	80,000	80,000
消費税還付金	12,522	17,154	1,612	4,422	551	500	500	500	500
その他	6,457	44,273	13,084	119	91	100	100	100	100
一般会計繰入金	803,482	755,251	774,191	820,520	631,420	547,919	602,253	667,462	695,280
計	2,216,081	2,249,932	2,154,077	1,859,922	2,081,377	2,129,553	2,333,204	2,557,906	2,541,936

【歳出】

	H14	H15	H16	H17	H18	H19	H20	H21	H22
建設費	1,073,717	1,088,430	926,576	561,027	732,107	815,000	969,000	1,121,000	1,055,000
長期借入金償還金	857,637	929,638	965,482	1,037,277	1,059,049	1,006,553	1,044,704	1,102,906	1,146,436
一時借入金利子	3,475	322	184	201	1,000	1,000	1,000	1,000	1,000
一般管理費	11,223	7,393	41,127	42,947	41,226	40,000	40,000	43,000	43,000
水洗便所等改造預託金	75,846	63,667	62,588	62,384	78,753	80,000	80,000	80,000	80,000
維持管理費	194,183	160,482	158,120	156,086	169,242	187,000	198,500	210,000	216,500
計	2,216,081	2,249,932	2,154,077	1,859,922	2,081,377	2,129,553	2,333,204	2,557,906	2,541,936

境港市下水道事業費特別会計財政計画（ケース2）

【歳入】

（単位：千円）

	H14	H15	H16	H17	H18	H19	H20	H21	H22
国庫補助金	369,695	462,396	402,327	111,300	160,180	222,500	339,200	422,800	385,000
地方債	715,400	622,500	614,300	563,100	868,600	848,200	879,300	940,800	915,500
受益者負担金	50,027	34,456	55,659	47,445	88,727	80,000	64,000	60,000	60,000
下水道使用料	182,652	250,235	230,316	250,632	253,055	333,091	349,746	367,233	385,595
貸付金元利収入	75,846	63,667	62,588	62,384	78,753	80,000	80,000	80,000	80,000
消費税還付金	12,522	17,154	1,612	4,422	551	500	500	500	500
その他	6,457	44,273	13,084	119	91	100	100	100	100
一般会計繰入金	803,482	755,251	774,191	820,520	631,420	565,162	620,358	686,473	715,241
計	2,216,081	2,249,932	2,154,077	1,859,922	2,081,377	2,129,553	2,333,204	2,557,906	2,541,936

【歳出】

	H14	H15	H16	H17	H18	H19	H20	H21	H22
建設費	1,073,717	1,088,430	926,576	561,027	732,107	815,000	969,000	1,121,000	1,055,000
長期借入金償還金	857,637	929,638	965,482	1,037,277	1,059,049	1,006,553	1,044,704	1,102,906	1,146,436
一時借入金利子	3,475	322	184	201	1,000	1,000	1,000	1,000	1,000
一般管理費	11,223	7,393	41,127	42,947	41,226	40,000	40,000	43,000	43,000
水洗便所等改造預託金	75,846	63,667	62,588	62,384	78,753	80,000	80,000	80,000	80,000
維持管理費	194,183	160,482	158,120	156,086	169,242	187,000	198,500	210,000	216,500
計	2,216,081	2,249,932	2,154,077	1,859,922	2,081,377	2,129,553	2,333,204	2,557,906	2,541,936

境港市下水道事業費特別会計財政計画（ケース3）

【歳入】

（単位：千円）

	H14	H15	H16	H17	H18	H19	H20	H21	H22
国庫補助金	369,695	462,396	402,327	111,300	160,180	222,500	339,200	422,800	385,000
地方債	715,400	622,500	614,300	563,100	868,600	848,200	879,300	940,800	915,500
受益者負担金	50,027	34,456	55,659	47,445	88,727	80,000	64,000	60,000	60,000
下水道使用料	182,652	250,235	230,316	250,632	253,055	319,036	334,988	351,737	369,324
貸付金元利収入	75,846	63,667	62,588	62,384	78,753	80,000	80,000	80,000	80,000
消費税還付金	12,522	17,154	1,612	4,422	551	500	500	500	500
その他	6,457	44,273	13,084	119	91	100	100	100	100
一般会計繰入金	803,482	755,251	774,191	820,520	631,420	579,217	635,116	701,969	731,512
計	2,216,081	2,249,932	2,154,077	1,859,922	2,081,377	2,129,553	2,333,204	2,557,906	2,541,936

【歳出】

	H14	H15	H16	H17	H18	H19	H20	H21	H22
建設費	1,073,717	1,088,430	926,576	561,027	732,107	815,000	969,000	1,121,000	1,055,000
長期借入金償還金	857,637	929,638	965,482	1,037,277	1,059,049	1,006,553	1,044,704	1,102,906	1,146,436
一時借入金利子	3,475	322	184	201	1,000	1,000	1,000	1,000	1,000
一般管理費	11,223	7,393	41,127	42,947	41,226	40,000	40,000	43,000	43,000
水洗便所等改造預託金	75,846	63,667	62,588	62,384	78,753	80,000	80,000	80,000	80,000
維持管理費	194,183	160,482	158,120	156,086	169,242	187,000	198,500	210,000	216,500
計	2,216,081	2,249,932	2,154,077	1,859,922	2,081,377	2,129,553	2,333,204	2,557,906	2,541,936

境港市下水道事業費特別会計財政計画（ケース4）

【歳入】

（単位：千円）

	H14	H15	H16	H17	H18	H19	H20	H21	H22
国庫補助金	369,695	462,396	402,327	111,300	160,180	222,500	339,200	422,800	385,000
地方債	715,400	622,500	614,300	563,100	868,600	848,200	879,300	940,800	915,500
受益者負担金	50,027	34,456	55,659	47,445	88,727	80,000	64,000	60,000	60,000
下水道使用料	182,652	250,235	230,316	250,632	253,055	308,301	323,716	339,902	356,897
貸付金元利収入	75,846	63,667	62,588	62,384	78,753	80,000	80,000	80,000	80,000
消費税還付金	12,522	17,154	1,612	4,422	551	500	500	500	500
その他	6,457	44,273	13,084	119	91	100	100	100	100
一般会計繰入金	803,482	755,251	774,191	820,520	631,420	589,952	646,388	713,804	743,939
計	2,216,081	2,249,932	2,154,077	1,859,922	2,081,377	2,129,553	2,333,204	2,557,906	2,541,936

【歳出】

	H14	H15	H16	H17	H18	H19	H20	H21	H22
建設費	1,073,717	1,088,430	926,576	561,027	732,107	815,000	969,000	1,121,000	1,055,000
長期借入金償還金	857,637	929,638	965,482	1,037,277	1,059,049	1,006,553	1,044,704	1,102,906	1,146,436
一時借入金利子	3,475	322	184	201	1,000	1,000	1,000	1,000	1,000
一般管理費	11,223	7,393	41,127	42,947	41,226	40,000	40,000	43,000	43,000
水洗便所等改造預託金	75,846	63,667	62,588	62,384	78,753	80,000	80,000	80,000	80,000
維持管理費	194,183	160,482	158,120	156,086	169,242	187,000	198,500	210,000	216,500
計	2,216,081	2,249,932	2,154,077	1,859,922	2,081,377	2,129,553	2,333,204	2,557,906	2,541,936

境港市下水道事業費特別会計財政計画（ケース5）

【歳入】

（単位：千円）

	H14	H15	H16	H17	H18	H19	H20	H21	H22
国庫補助金	369,695	462,396	402,327	111,300	160,180	222,500	339,200	422,800	385,000
地方債	715,400	622,500	614,300	563,100	868,600	848,200	879,300	940,800	915,500
受益者負担金	50,027	34,456	55,659	47,445	88,727	80,000	64,000	60,000	60,000
下水道使用料	182,652	250,235	230,316	250,632	253,055	304,233	319,444	335,416	352,187
貸付金元利収入	75,846	63,667	62,588	62,384	78,753	80,000	80,000	80,000	80,000
消費税還付金	12,522	17,154	1,612	4,422	551	500	500	500	500
その他	6,457	44,273	13,084	119	91	100	100	100	100
一般会計繰入金	803,482	755,251	774,191	820,520	631,420	594,020	650,660	718,290	748,649
計	2,216,081	2,249,932	2,154,077	1,859,922	2,081,377	2,129,553	2,333,204	2,557,906	2,541,936

【歳出】

	H14	H15	H16	H17	H18	H19	H20	H21	H22
建設費	1,073,717	1,088,430	926,576	561,027	732,107	815,000	969,000	1,121,000	1,055,000
長期借入金償還金	857,637	929,638	965,482	1,037,277	1,059,049	1,006,553	1,044,704	1,102,906	1,146,436
一時借入金利子	3,475	322	184	201	1,000	1,000	1,000	1,000	1,000
一般管理費	11,223	7,393	41,127	42,947	41,226	40,000	40,000	43,000	43,000
水洗便所等改造預託金	75,846	63,667	62,588	62,384	78,753	80,000	80,000	80,000	80,000
維持管理費	194,183	160,482	158,120	156,086	169,242	187,000	198,500	210,000	216,500
計	2,216,081	2,249,932	2,154,077	1,859,922	2,081,377	2,129,553	2,333,204	2,557,906	2,541,936

【平成18年度以降、普及率を2.4%ずつ向上させた場合の繰入金の不足額】

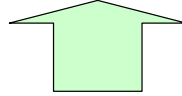
	H14	H15	H16	H17	H18	H19	H20	H21	H22
普及率	35.0%	37.0%	38.8%	40.7%	43.1%	45.5%	47.9%	50.4%	52.8%
汚水維持管理費	216,713	185,830	187,384	188,275	207,939	224,500	236,000	250,500	257,000
汚水資本費	548,189	617,959	642,961	621,209	762,453	725,786	760,087	814,136	852,338
計	764,902	803,789	830,345	809,484	970,392	950,286	996,087	1,064,636	1,109,338

	H14	H15	H16	H17	H18	H19	H20	H21	H22	
対前年比	汚水維持管理費	私費(使用料対象経費)				19,664	16,561	11,500	14,500	6,500
	汚水資本費					141,244	36,667	34,302	54,048	38,202
	計					160,908	20,106	45,802	68,548	44,702
繰入金の額	一般会計繰入金(現行)	改定率 0.0% [資本費回収率 6.7%]				631,420	625,253	682,104	750,706	780,836
	一般会計繰入金(ケース1)	改定率 32.0% [資本費回収率 17.3%]				631,420	547,919	602,253	667,462	695,280
	一般会計繰入金(ケース2)	(A) 改定率 24.9% [資本費回収率 15.0%]				631,420	565,162	620,358	686,473	715,241
	一般会計繰入金(ケース3)	改定率 19.0% [資本費回収率 13.0%]				631,420	579,217	635,116	701,969	731,512
	一般会計繰入金(ケース4)	改定率 14.6% [資本費回収率 11.5%]				631,420	589,952	646,388	713,804	743,939
	一般会計繰入金(ケース5)	改定率 12.9% [資本費回収率 11.0%]				631,420	594,020	650,660	718,290	748,649
一般会計繰入金限度額	(B) H18、H19予算額 H20以降財政計画				631,420	578,000	624,000	692,000	737,000	
繰入金の不足額	一般会計繰入金(現行)					現行	47,253	58,104	58,706	43,836
	一般会計繰入金(ケース1)					ケース1	30,081	21,747	24,538	41,720
	一般会計繰入金(ケース2)					ケース2	12,838	3,642	5,527	21,759
	一般会計繰入金(ケース3)	(B) - (A)				ケース3	1,217	11,116	9,969	5,488
	一般会計繰入金(ケース4)					ケース4	11,952	22,388	21,804	6,939
	一般会計繰入金(ケース5)					ケース5	16,020	26,660	26,290	11,649

下水道事業(支出)

建設費	維持管理費	建設費元利償還金
-----	-------	----------

下水道事業(収入)

				
国庫補助金	市債	受益者負担金	下水道使用料	一般会計繰入金

国庫補助金	市債	受益者負担金	下水道使用料	一般会計繰入金	不足額
-------	----	--------	--------	---------	-----