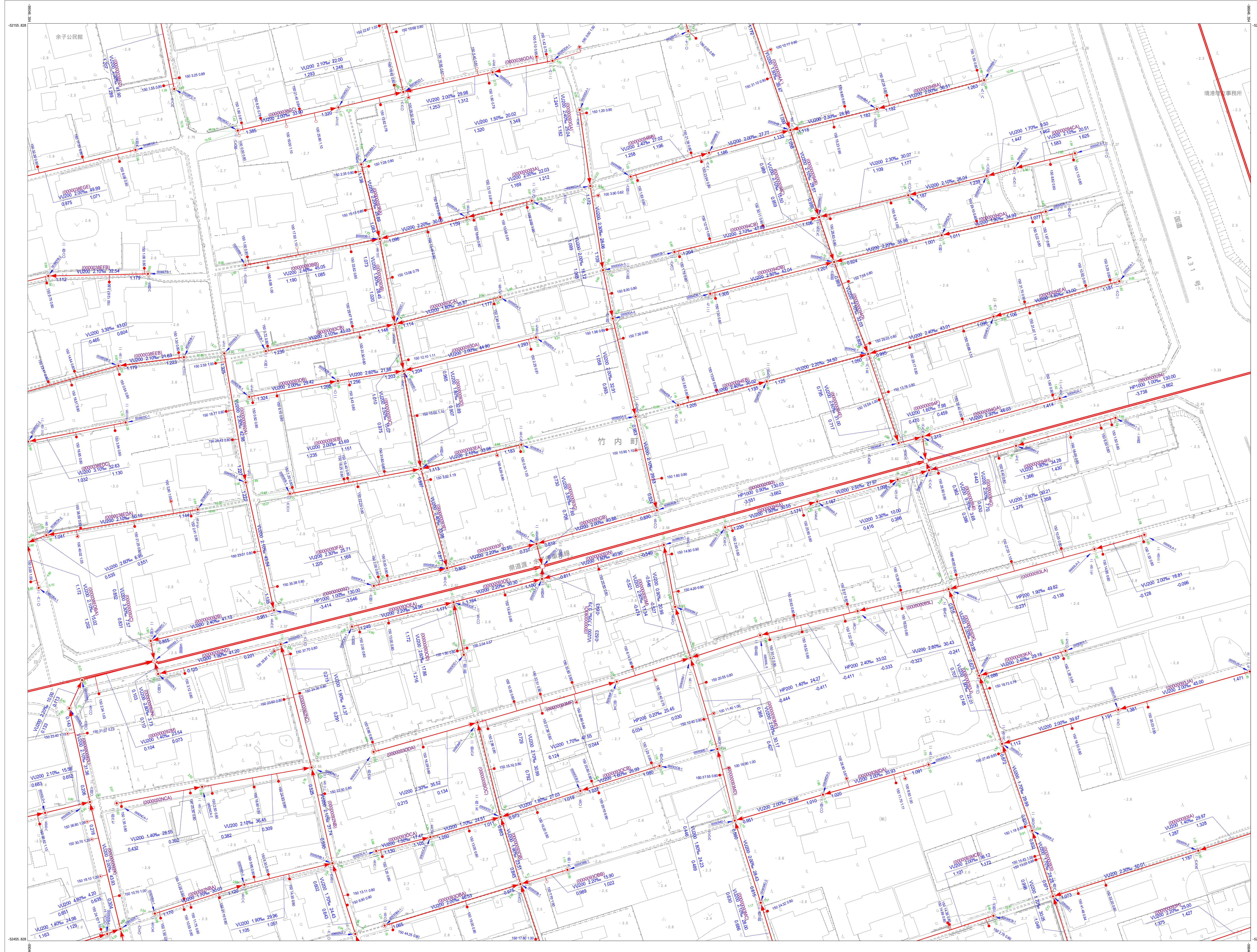


公共下水道台帳施設平面図



| | | |
|-----------|-----------|-----------|
| F - 6 - 1 | F - 6 - 2 | |
| F - 6 - 3 | F - 6 - 4 | F - 7 - 3 |
| G - 6 - 1 | G - 6 - 2 | G - 7 - 1 |

マンホール 凡例

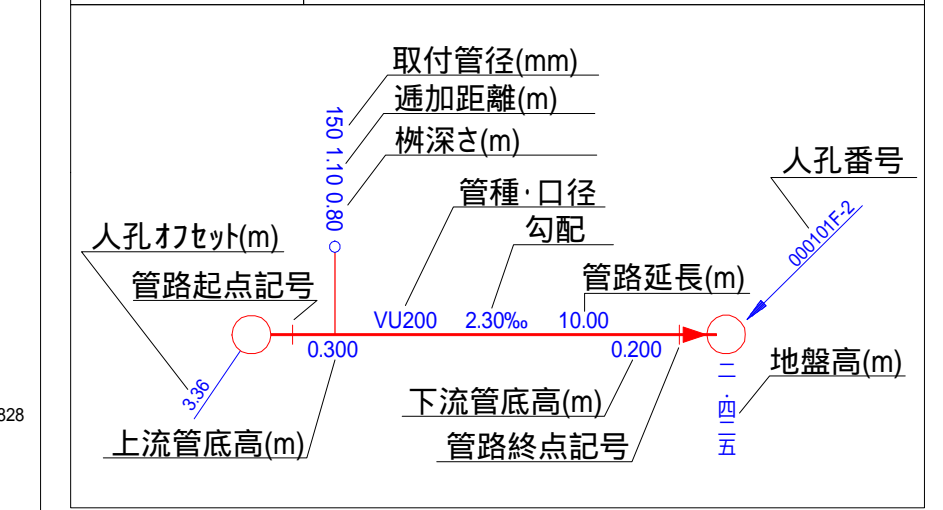
| 形状 | 名称 |
|----|---------------------|
| ○ | 円形0号(75cm) |
| ● | 円形1号(90cm) |
| ⊕ | 円形2号(120cm) |
| ⊗ | 円形3号(150cm) |
| ■ | 円形4号(180cm) |
| ◇ | 円形6号(15cm) |
| ▲ | 円形7号(20cm) |
| ⊘ | 円形8号(25cm) |
| ⊙ | 円形9号(30cm) |
| ⊚ | 円形10号(50cm) |
| ● | 円形11号(60cm) |
| ⊙ | 円形12号(70cm) |
| □ | 矩形8号(150 × 150cm) |
| ⊠ | 矩形9号(180 × 180cm) |
| ⊞ | 矩形10号(200 × 220cm) |
| ⊟ | 矩形11号(220 × 220cm) |
| ⊡ | 矩形12号(360 × 362cm) |
| ⊢ | 矩形13号(494 × 494cm) |
| ⊣ | 矩形特1号(90 × 60cm) |
| ⊤ | 矩形特4号(120 × 180cm) |
| ⊥ | 円形2号マンホールポンプ(120cm) |
| ⊦ | 円形3号マンホールポンプ(150cm) |
| ⊧ | 円形4号マンホールポンプ(180cm) |
| ⊨ | 円形6号マンホールポンプ(180cm) |

管渠 凡例

| 形状 | 名称 |
|-------|------|
| — | 幹線管渠 |
| — | 枝線管渠 |
| - - - | 圧送管 |


樹および取付管 凡例

| 形状 | 名称 |
|----|------|
| ○ | 100 |
| ▲ | 200 |
| ⊕ | 300 |
| ⊗ | 350 |
| ⊙ | 400 |
| ● | 500 |
| ⊙ | 600 |
| ⊙ | 700 |
| ⊙ | 750 |
| | 管止め |
| — | 取付け管 |



令和5年9月

1:500



計画機関 鳥取県 境港市
 作業機関 株式会社 ウエスコ