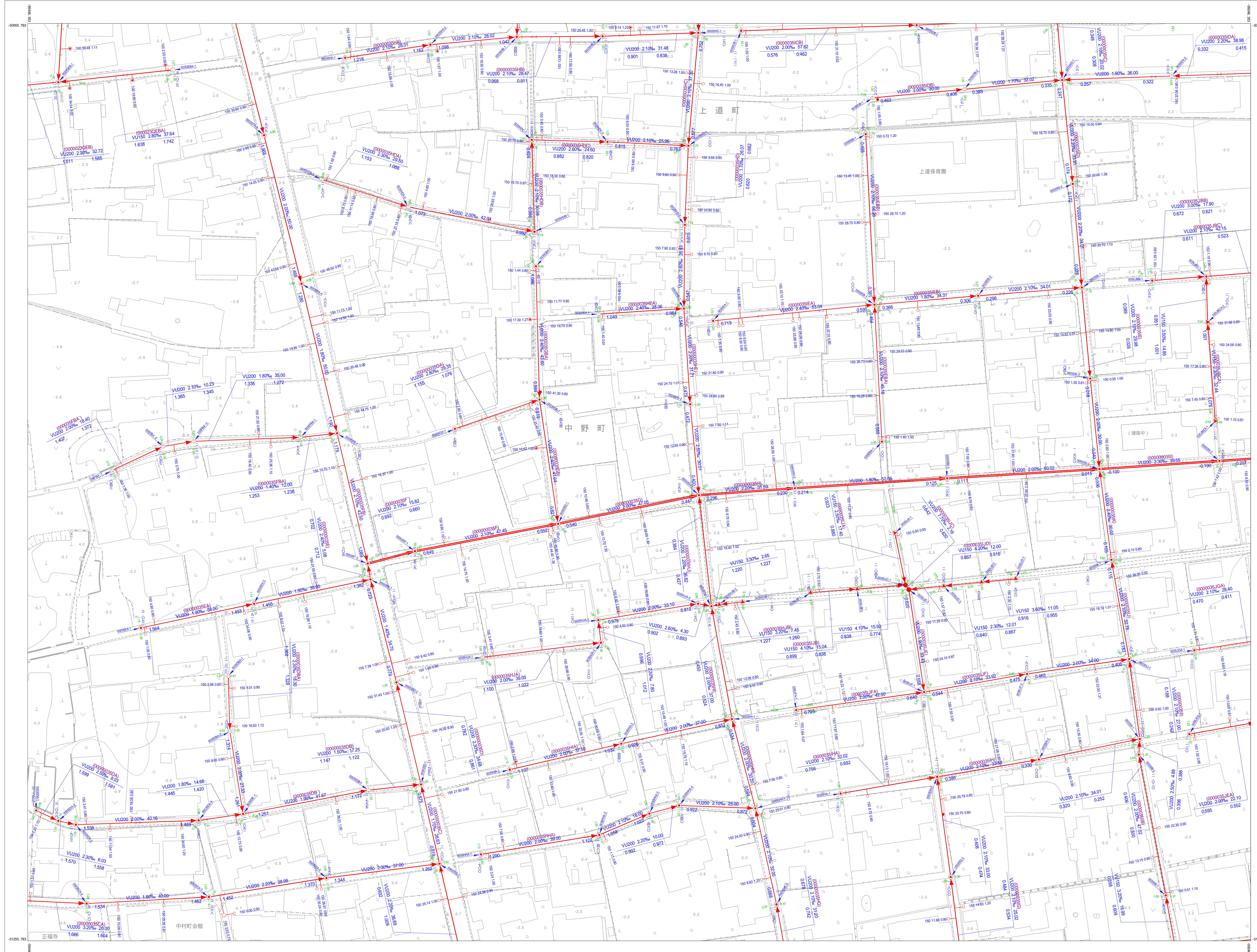


公共下水道台帳施設平面図



D - 5 - 2	D - 6 - 1	D - 6 - 2
D - 5 - 4	D - 6 - 3	D - 6 - 4
E - 5 - 2	E - 6 - 1	E - 6 - 2



マンホール 凡例

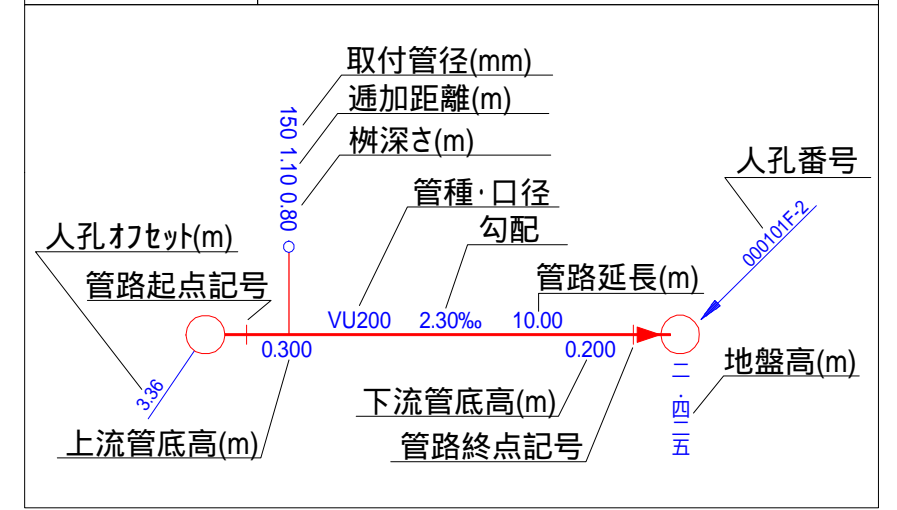
形状	名称
○	円形0号(75cm)
●	円形1号(90cm)
⊕	円形2号(120cm)
⊗	円形3号(150cm)
■	円形4号(180cm)
◇	円形6号(15cm)
▲	円形7号(20cm)
△	円形8号(25cm)
○	円形9号(30cm)
⊕	円形10号(50cm)
⊗	円形11号(60cm)
●	円形12号(70cm)
○	円形13号(90 × 60cm)
⊕	円形特4号(120 × 180cm)
⊗	円形2号マンホールポンプ(120cm)
⊕	円形3号マンホールポンプ(150cm)
⊗	円形4号マンホールポンプ(180cm)
⊕	円形6号マンホールポンプ(180cm)

管渠 凡例

形状	名称
—	幹線管渠
—	枝線管渠
- - -	圧送管


樹および取付管 凡例

形状	名称
○	100
▲	200
⊕	300
⊗	350
○	400
●	500
●	600
●	700
○	750
	管止め
—	取り付け管



令和5年9月

1:500



計画機関 鳥取県 境港市
作業機関 株式会社 ウエスコ