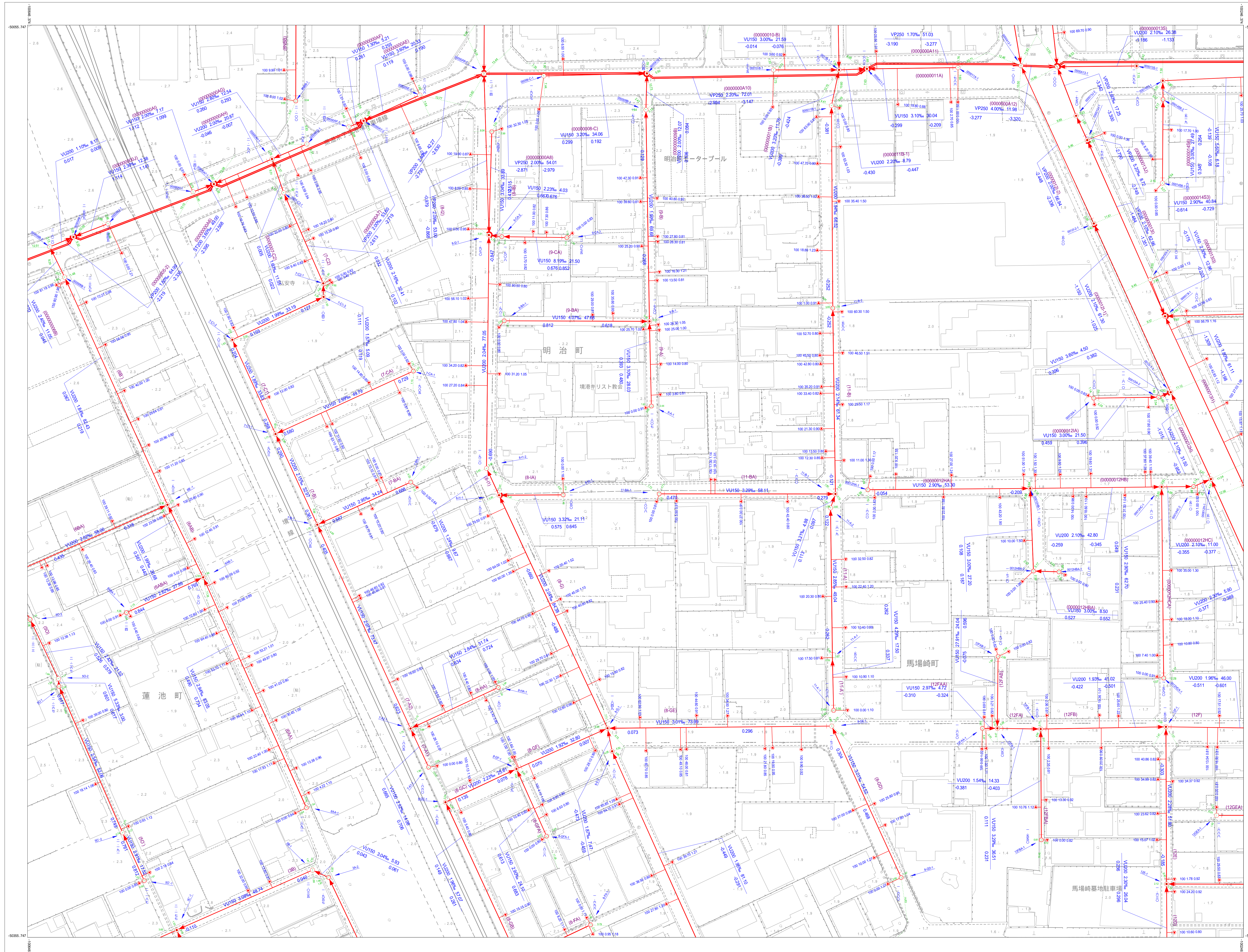
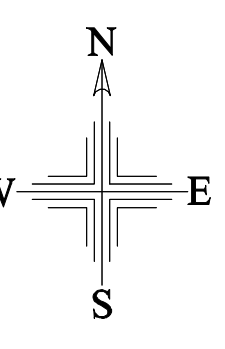


公共下水道台帳施設平面図



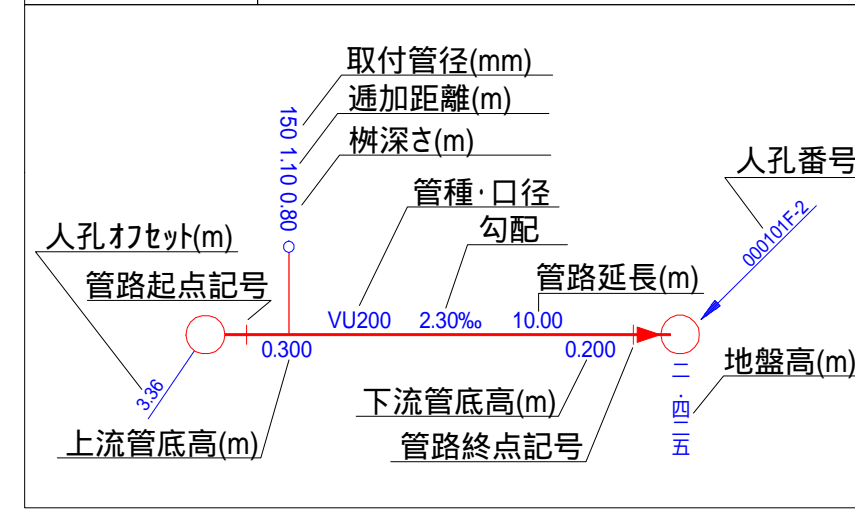
B - 4 - 3	B - 4 - 4	B - 5 - 3
C - 4 - 1	C - 4 - 2	C - 5 - 1
C - 4 - 3	C - 4 - 4	C - 5 - 3



形状	名称
○	円形0号(75cm)
●	円形1号(90cm)
⊖	円形2号(120cm)
⊕	円形3号(150cm)
⊘	円形4号(180cm)
○	円形6号(15cm)
△	円形7号(20cm)
⊗	円形8号(25cm)
○	円形9号(30cm)
⊗	円形10号(50cm)
⊗	円形11号(60cm)
⊗	円形12号(70cm)
⊗	円形13号(90cm)
⊗	円形14号(100cm)
⊗	円形15号(120cm)
⊗	円形16号(150cm)
⊗	円形17号(180cm)
⊗	円形18号(200cm)
⊗	円形19号(220cm)
⊗	円形20号(360 × 362cm)
⊗	円形21号(494 × 494cm)
⊗	円形22号(90 × 60cm)
⊗	円形23号(120 × 180cm)
⊗	円形24号マンホールポンプ(120cm)
⊗	円形25号マンホールポンプ(150cm)
⊗	円形26号マンホールポンプ(180cm)
⊗	円形27号マンホールポンプ(190cm)

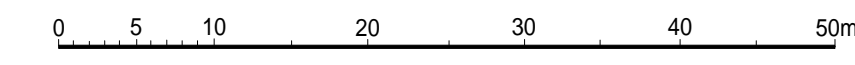
形状	名称
—	幹線管渠
- - -	枝線管渠
- · - · -	圧送管

形状	名称
○	100
○	200
○	300
○	350
○	400
○	500
○	600
○	700
○	750
—	管止め
—	取り付け管



令和5年9月

1:500



計画機関 鳥取県 境港市
作業機関 株式会社 ウエスコ